



ΒΙΟΤΕΡ

**ΕΝΔΙΑΜΕΣΕΣ ΣΥΝΟΠΤΙΚΕΣ ΟΙΚΟΝΟΜΙΚΕΣ
ΚΑΤΑΣΤΑΣΕΙΣ**

(ΕΤΑΙΡΙΚΕΣ ΚΑΙ ΕΝΟΠΟΙΗΜΕΝΕΣ)

01 ΙΑΝΟΥΑΡΙΟΥ - 30 ΙΟΥΝΙΟΥ 2014

ΤΗΣ ΕΤΑΙΡΕΙΑΣ

ΒΙΟΜΗΧΑΝΙΚΑ ΤΕΧΝΙΚΑ ΕΡΓΑ «ΒΙΟΤΕΡ»

ΑΝΩΝΥΜΟΣ ΕΤΑΙΡΕΙΑ

(Σύμφωνα με το Διεθνές Λογιστικό Πρότυπο 34)


ΠΕΡΙΕΧΟΜΕΝΑ ΟΙΚΟΝΟΜΙΚΩΝ ΚΑΤΑΣΤΑΣΕΩΝ

	<u>ΣΕΛΙΔΑ</u>
• Δηλώσεις Μελών του Διοικητικού Συμβουλίου	3
• Ενδιάμεση Έκθεση του Διοικητικού Συμβουλίου	4-12
• Ενδιάμεση Κατάσταση Συνολικών Εσόδων Περιόδου	13
• Ενδιάμεσες Καταστάσεις Οικονομικής Θέσης Περιόδου	14
• Ενδιάμεση Κατάσταση Μεταβολών Ιδίων Κεφαλαίων	15
• Ενδιάμεση Κατάσταση Ταμειακών Ροών	16
• Έκθεση ανεξάρτητου Ορκωτού Ελεγκτή	17-18
• Σημειώσεις επί των Οικονομικών Καταστάσεων	19-38
• Στοιχεία & Πληροφορίες περιόδου από 1 ^η Ιανουαρίου 2014 έως 30 ^η Ιουνίου 2014	39

**Δηλώσεις των Μελών του Διοικητικού Συμβουλίου
(σύμφωνα με την παρ. 2 του άρθρου 4 του Ν. 3556/2007)**

Δηλώνεται με την παρούσα εξ όσων γνωρίζουμε ότι οι ενδιάμεσες ενοποιημένες και ατομικές οικονομικές καταστάσεις της ΒΙΟΜΗΧΑΝΙΚΑ ΤΕΧΝΙΚΑ ΕΡΓΑ «ΒΙΟΤΕΡ» ΑΝΩΝΥΜΟΣ ΕΤΑΙΡΕΙΑ για την χρήση 01/01/2014-30/06/2014, οι οποίες καταρτίστηκαν σύμφωνα με τα ισχύοντα Διεθνή Πρότυπα Χρηματοοικονομικής Αναφοράς, απεικονίζουν κατά τρόπο αληθή τα στοιχεία του ενεργητικού και του παθητικού, την καθαρή θέση και τα αποτελέσματα χρήσεως της Εταιρείας, καθώς και των επιχειρήσεων που περιλαμβάνονται στην ενοποίηση εκλαμβανομένων ως σύνολο.

Δηλώνεται επίσης εξ όσων γνωρίζουμε ότι η έκθεση του Διοικητικού Συμβουλίου απεικονίζει κατά τρόπο αληθή την εξέλιξη, τις επιδόσεις και τη θέση της Εταιρείας, καθώς και των επιχειρήσεων που περιλαμβάνονται στην ενοποίηση εκλαμβανομένων ως σύνολο, συμπεριλαμβανομένης της περιγραφής των κυριότερων κινδύνων και αβεβαιοτήτων που αντιμετωπίζουν και λοιπές πληροφορίες που απαιτούνται.



Ιωάννης Κωνσταντινόπουλος

A.T. AB 224120

Πρόεδρος του Δ.Σ.


Αθήνα, 29 Αυγούστου 2014



Γεώργιος Μουρούκοτης

A.T. AK 748530

Δ/νων Σύμβουλος - Γενικός
Διευθυντής και Αντιπρόεδρος
Δ.Σ



Μιχαήλ Αδαμαντόπουλος

A.T. AZ 011325

Μέλος του Δ.Σ.

**Εξαμηνιαία Έκθεση του Διοικητικού Συμβουλίου
της ΒΙΟΜΗΧΑΝΙΚΑ ΤΕΧΝΙΚΑ ΕΡΓΑ «ΒΙΟΤΕΡ» ΑΝΩΝΥΜΟΣ ΕΤΑΙΡΕΙΑ
επί των Ενοποιημένων και Ατομικών Οικονομικών Καταστάσεων
για την περίοδο από 01/01/2014 έως 30/06/2014**

Κύριοι Μέτοχοι,

Σύμφωνα με τις διατάξεις του Ν. 3556/2007 και τις σχετικές αποφάσεις της Επιτροπής Κεφαλαιαγοράς σας υποβάλλουμε την παρούσα Εξαμηνιαία Έκθεση του Διοικητικού Συμβουλίου για το πρώτο εξάμηνο της τρέχουσας χρήσεως (1/1/2014-30/06/2014).

Η παρούσα έκθεση παρέχει συνοπτικές χρηματοοικονομικές πληροφορίες για την οικονομική κατάσταση και τα αποτελέσματα της Εταιρείας ΒΙΟΜΗΧΑΝΙΚΑ ΤΕΧΝΙΚΑ ΕΡΓΑ ΑΕ, περιγραφή των σημαντικών γεγονότων που έλαβαν χώρα κατά το πρώτο εξάμηνο της τρέχουσας χρήσεως και την επίδραση αυτών στις εξαμηνιαίες οικονομικές καταστάσεις, περιγραφή των κυριοτέρων κινδύνων και αβεβαιοτήτων για το δεύτερο εξάμηνο της τρέχουσας οικονομικής χρήσεως, παράθεση των σημαντικών συναλλαγών που καταρτίστηκαν μεταξύ της Εταιρείας, του Ομίλου και συνδεδεμένων με αυτήν προσώπων, παράθεση ποιοτικού χαρακτήρα στοιχείων και εκτιμήσεων για την εξέλιξη των δραστηριοτήτων του Ομίλου και της Εταιρείας για το δεύτερο εξάμηνο της τρέχουσας οικονομικής χρήσεως, καθώς και πληροφορίες σχετικά με τις μετοχές, το μετοχικό κεφάλαιο και σημαντικές συμφωνίες που ήταν σε ισχύ κατά τη λήξη του πρώτου εξαμήνου της τρέχουσας χρήσεως.

A. Συνοπτικές χρηματοοικονομικές πληροφορίες για τον Όμιλο και την Εταιρεία

Η Εταιρεία και ο Όμιλος συνέχισαν της δραστηριότητες τους κατά το πρώτο εξάμηνο της τρέχουσας οικονομικής χρήσεως και παρουσίασαν τα παρακάτω οικονομικά αποτελέσματα.

Κύκλος εργασιών

Ο κύκλος εργασιών του Ομίλου και της Εταιρείας, κατά το πρώτο εξάμηνο της τρέχουσας οικονομικής χρήσεως, ανήλθε σε € 1.736 χιλ. (2013: € 3.780 χιλ.) και € 1.736 χιλ. (2013: € 3.668 χιλ.), αντίστοιχα, εμφανίζοντας μείωση για τον Όμιλο και την Εταιρεία κατά 54,07% και 52,67% αντίστοιχα σε σχέση με την αντίστοιχη περίοδο της προηγούμενης χρήσης.

Κέρδη (Ζημιές) μετά από φόρους

Τα κέρδη / (ζημιές) μετά από φόρους του Ομίλου και της Εταιρείας, κατά το πρώτο εξάμηνο της τρέχουσας οικονομικής χρήσεως, ανήλθαν σε € (3.291) χιλ. (2013: € (3.794) χιλ.) και € (2.134) χιλ. (2013: € (2.680) χιλ.) αντίστοιχα.

Η αρνητική οικονομική συγκυρία την οποία βιώνουμε στην χώρα μας έχει επηρεάσει αρνητικά τα αποτελέσματα του Ομίλου και της Εταιρείας, όμως μέσω της συνεχόμενης μείωσης του λειτουργικού κόστους προσπαθούμε να περιορίσουμε τις επιπτώσεις της.

Ταμειακές ροές από λειτουργικές δραστηριότητες

Οι ταμειακές ροές από λειτουργικές δραστηριότητες του Ομίλου και της Εταιρείας, κατά το πρώτο εξάμηνο της τρέχουσας οικονομικής χρήσεως, ανήλθαν σε € (5.126) χιλ. (2013: € (4.613) χιλ.) και € (5.144) χιλ. (2013: € (4.186) χιλ.) αντίστοιχα, εμφανίζοντας αύξηση 10,00% και 18,62% αντίστοιχα σε σχέση με την προηγούμενη χρήση.

Σύνολο τραπεζικού δανεισμού

Το σύνολο του τραπεζικού δανεισμού (μακροπρόθεσμου και βραχυπρόθεσμου) του Ομίλου και της Εταιρείας, κατά το πρώτο εξάμηνο της τρέχουσας οικονομικής χρήσεως, ανήλθε σε € 116.280 χιλ. (2013: € 100.100 χιλ.) και € 114.271 χιλ. (2013: € 98.121 χιλ.). Η Εταιρεία παρουσίασε, για την περίοδο 01/01/2014 – 30/06/2014, αυξημένες ανάγκες κεφαλαίου κινήσεως, απόρροια της δύσκολης οικονομικής συγκυρίας.

Καθαρή Θέση

Η καθαρή θέση των μετόχων του Ομίλου και της Εταιρείας, κατά το πρώτο εξάμηνο της τρέχουσας οικονομικής χρήσεως, ανήλθαν σε € (17.744) χιλ. (2013: (4.286) χιλ.) και € (14.546) χιλ. (2013: (1.003) χιλ.) αντίστοιχα, εμφανίζοντας σημαντική μεταβολή.

Β. Σημαντικά γεγονότα που έλαβαν χώρα κατά την κλειόμενη οικονομική χρήση και επίδραση αυτών στις ετήσιες οικονομικές καταστάσεις

Τα σημαντικότερα γεγονότα που έλαβαν χώρα κατά το πρώτο εξάμηνο της τρέχουσας οικονομικής χρήσεως καθώς και η επίδραση αυτών στις ετήσιες οικονομικές καταστάσεις έχουν ως ακολούθως:

Η θυγατρική εταιρεία ΑΤΟΜΟ ΑΕ βρίσκεται στο τελικό στάδιο υπογραφής σύμβασης ύψους € 14.000, με εξασφαλισμένη χρηματοδότηση (Έργο ΝΑΤΟ), έπειτα από την απόφαση έγκρισης της σύμβασης από το Ελεγκτικό Συνέδριο.

Γ. Διαχείριση χρηματοοικονομικών κινδύνων

Ο Όμιλος εκτίθεται σε διάφορους χρηματοοικονομικούς κινδύνους, οι κυριότεροι εκ των οποίων είναι ο κίνδυνος τιμής, οι απρόβλεπτες διακυμάνσεις επιτοκίων, ο πιστωτικός κίνδυνος και ο κίνδυνος ρευστότητας. Οι πολιτικές διαχείρισης των σχετικών κινδύνων του Ομίλου έχουν ως στόχο την ελαχιστοποίηση των αρνητικών επιπτώσεων που μπορεί να έχουν οι κίνδυνοι αυτοί στην χρηματοοικονομική θέση και απόδοση του Ομίλου. Η διαχείριση κινδύνου διενεργείται από την Οικονομική Διεύθυνση της Εταιρείας, οι σχετικές πολιτικές της οποίας εγκρίνονται από το Διοικητικό Συμβούλιο. Η διαχείριση χρηματοοικονομικών κινδύνων περιλαμβάνει την αναγνώριση, υπολογισμό και αντιστάθμιση των χρηματοοικονομικών κινδύνων σε στενή συνεργασία με τις λειτουργικές μονάδες της Εταιρείας.

Κίνδυνος τιμής

Ο Όμιλος εκτίθεται σε κίνδυνο τιμών ακινήτων λόγω των σημαντικών επενδύσεων του σε ακίνητη περιουσία, οι οποίες περιλαμβάνονται στον ενοποιημένο ισολογισμό στην κατηγορία επενδύσεις σε ακίνητα. Η σχετική έκθεση του Ομίλου περιορίζεται σημαντικά από την υιοθετούμενη στρατηγική της Διοικήσεως αναφορικά με τις εν λόγω επενδύσεις, λόγω της πραγματοποίησης επενδύσεων σε ακίνητη περιουσία μακροπρόθεσμου επενδυτικού ορίζοντα και την αποκόμιση βραχυπρόθεσμου οικονομικού οφέλους κυρίως μέσω της μισθώσεως των σχετικών ακινήτων σε επιλεγμένους μισθωτές.

Ο Όμιλος εκτίθεται σε κίνδυνο τιμών χρεογράφων λόγω των επενδύσεων του σε οντότητες, οι οποίες περιλαμβάνονται στον ενοποιημένο ισολογισμό στις κατηγορίες των διαθέσιμων προς πώληση χρηματοοικονομικών στοιχείων ενεργητικού και των χρηματοοικονομικών στοιχείων αποτιμώμενων στην εύλογη αξία τους μέσω της κατάστασης αποτελεσμάτων χρήσεως. Η Διοίκηση του Ομίλου παρακολουθεί καθημερινά την πορεία των τιμών εκείνων των χρεογράφων τα οποία διαπραγματεύονται σε ενεργές αγορές (χρηματιστήριο) και αναλαμβάνει τις κατάλληλες κατά περίπτωση δράσεις με στόχο πάντα την εξασφάλιση ικανοποιητικών αποδόσεων σύμφωνα με τον χρονικό ορίζοντα εκάστης επενδύσεως.

Ο Όμιλος εκτίθεται σε μεταβολές της αξίας των υλικών και λοιπών πρώτων υλών που χρησιμοποιεί στην εκτέλεση των τεχνικών έργων που αναλαμβάνει. Ο κίνδυνος αυτός αντιμετωπίζεται επαρκώς με την εξασφάλιση σχετικής προβλέψεως στο σύνολο σχεδόν των

συμβάσεων που συνάπτει ο Όμιλος για την εκτέλεση δημοσίων και ιδιωτικών έργων στην οποία προβλέπεται η αναθεώρηση του κόστους αυτών λόγω μεταβολής της αξίας των χρησιμοποιούμενων υλικών. Επίσης, ο σχετικός κίνδυνος που απορρέει κυρίως από περιορισμένο αριθμό ακινήτων τα οποία ο Όμιλος κατασκευάζει με σκοπό την πώλησή τους και αποκόμιση οικονομικού οφέλους στο μέλλον αντιμετωπίζεται με την ανάλογη μεταβολή των τιμών πώλησης των ακινήτων που διαθέτει.

Ταμειακές ροές και δίκαιη αξία επιτοκίου κινδύνου

Ο Όμιλος αντιμετωπίζει κίνδυνο από την διακύμανση των επιτοκίων στις μακροπρόθεσμες και βραχυπρόθεσμες δανειακές υποχρεώσεις του. Κατά την 30/06/2014 το σύνολο των μακροπρόθεσμων και βραχυπρόθεσμων δανειακών υποχρεώσεων αφορούσαν δάνεια κυμαινόμενου επιτοκίου. Η Διοίκηση παρακολουθεί, σε συνεχή βάση τις διακυμάνσεις των επιτοκίων και τις χρηματοδοτικές ανάγκες του Ομίλου και αξιολογεί κατά περίπτωση τη διάρκεια των δανείων και τη σχέση μεταξύ σταθερού και αναπροσαρμοζόμενου επιτοκίου.

Πιστωτικός κίνδυνος

Ο πιστωτικός κίνδυνος διαχειρίζεται σε ομιλική βάση. Ο πιστωτικός κίνδυνος προκύπτει από τα χρηματικά διαθέσιμα και τις καταθέσεις στις τράπεζες, καθώς επίσης και από τις πιστωτικές εκθέσεις στους πελάτες, συμπεριλαμβανομένων των σημαντικών απαιτήσεων και διενεργημένων συναλλαγών. Ο Όμιλος έχει σημαντική συγκέντρωση των απαιτήσεων του, κυρίως λόγω του γεγονότος ότι οι απαιτήσεις του αφορούν περιορισμένο αριθμό πελατών, οι οποίοι είναι το Ελληνικό Δημόσιο και διεθνούς κύρους εγχώριες και πολυεθνικές εταιρείες και συνεπώς η ύπαρξη πιστωτικού κινδύνου περιορίζεται.

Για τις τράπεζες και τα χρηματοοικονομικά μέσα, μόνο ανεξάρτητα εκτιμημένες εταιρείες με ελάχιστη βαθμολόγηση BBB (Standard&Poor's) γίνονται αποδεκτοί. Εάν οι πελάτες μπορούν να αξιολογηθούν από ανεξάρτητη αρχή, αυτές οι αξιολογήσεις χρησιμοποιούνται στη διαχείριση του συγκεκριμένου πιστωτικού κινδύνου. Σε αντίθετη περίπτωση που δεν υπάρχει ανεξάρτητη αξιολόγηση, το τμήμα διαχείρισης πιστωτικού κινδύνου αξιολογεί την πιστοληπτική ικανότητα του πελάτη λαμβάνοντας υπ' όψη την οικονομική του κατάσταση, προηγούμενες συναλλαγές και άλλες παραμέτρους. Τα πιστωτικά όρια του συνόλου σχεδόν των πελατών προσδιορίζονται επακριβώς από τις συμβάσεις εκτελέσεως τεχνικών έργων και τα μισθωτήρια συμβόλαια ακινήτων που συνάπτει κατά περίπτωση η Διοίκηση του Ομίλου. Η ορθή τήρηση των συμφωνημένων όρων των εν λόγω συμβολαίων παρακολουθείται σε τακτά χρονικά διαστήματα. Επίσης, ο Όμιλος λαμβάνει, για ορισμένο αριθμό τεχνικών έργων που αναλαμβάνει να εκτελέσει, προκαταβολές από μέρους της πελατείας του προς εξασφάλιση των απαιτήσεων.

Κίνδυνος ρευστότητας

Λόγω της υφιστάμενης διεθνούς οικονομικής κρίσης, της διστακτικότητας των τραπεζών στη χρηματοδότηση του κατασκευαστικού κλάδου χωρίς σημαντικές εγγυήσεις, της μειωμένης χρηματοδότησης από τις τράπεζες των ιδιωτικών τεχνικών έργων και της αδυναμίας του δημόσιου τομέα να εκπληρώσει έγκαιρα τις υποχρεώσεις του, κατά τη λήξη της κλειόμενης χρήσεως υπήρχαν συνθήκες αυξημένου κινδύνου ρευστότητας. Επιπλέον, ο σχετικός κίνδυνος επιδεινώθηκε περαιτέρω λόγω του σημαντικού περιορισμού των εσόδων από εκτελεσθείσες εργασίες. Τα στοιχεία αυτά οδήγησαν στην ύπαρξη ληξιπρόθεσμων υποχρεώσεων. Ο κίνδυνος αυτός αντιμετωπίζεται μέχρι ενός σημείου, μέσω της δυνατότητας σύναψης νέων δανείων με την εκχώρηση πιστοποιήσεων ιδιωτικών και δημοσίων έργων και την εκχώρηση συμβάσεων ιδιωτικών έργων στις τράπεζες, χρηματοδοτώντας έτσι τις τρέχουσες και ληξιπρόθεσμες υποχρεώσεις του Ομίλου και τις δόσεις των δανείων που καθίστανται απαιτητές.

Κατά τη λήξη της τρέχουσας περιόδου, ο Όμιλος δεν διατήρησε την ελάχιστη αναλογία χρηματοοικονομικών δεικτών που προβλέπονταν από τις συμβάσεις των ομολογιακών δάνειων που αναφέρονται στη Σημείωση 27. Η αθέτηση των εν λόγω χρηματοοικονομικών δεικτών ενδεχομένως να οδηγήσει σε αύξηση των σχετικών χρηματοοικονομικών εξόδων και πιθανώς σε αδυναμία αναχρηματοδότησης του υφιστάμενου χρέους. Η Εταιρεία και ο Όμιλος συνέταξαν τις ετήσιες οικονομικές καταστάσεις της κλειόμενης χρήσεως με βάση την αρχή της συνέχισης της δραστηριότητας (goingconcern).

Δ. Σημαντικές συναλλαγές που καταρτίστηκαν μεταξύ της Εταιρείας και του Ομίλου και συνδεδεμένων προσώπων

Οι σημαντικότερες συναλλαγές που καταρτίστηκαν μεταξύ της Εταιρείας και του Ομίλου και των συνδεδεμένων προσώπων, όπως αυτά ορίζονται στο Δ.Λ.Π. 24, κατά τη διάρκεια του πρώτου εξαμήνου της τρέχουσας χρήσεως, έχουν ως ακολούθως (ποσά σε χιλιάδες ευρώ):

	Όμιλος	Εταιρεία	Αιτιολογία
α) Έσοδα			
Θυγατρικές	0	8	Όμιλος : Τα έσοδα από Κοινοπραξίες και Λοιπές εταιρείες προέρχονται από παροχή υπηρεσιών καθώς και έσοδα από ενοίκια. Από θυγατρικές δεν υπάρχουν έσοδα.
Λοιπές εταιρείες	0	0	Εταιρεία : Τα έσοδα από τις θυγατρικές προέρχονται από ενοίκια και πώληση παγίων και έσοδα από παροχή υπηρεσιών, τα δε έσοδα από Κοινοπραξίες και Λοιπές εταιρείες

			από τιμολόγηση προμηθειών εγγυητικών επιστολών.
Β) Έξοδα			
Θυγατρικές	0	0	Όμιλος : Τα έξοδα από Κοινοπραξίες και Λοιπές εταιρείες προέρχονται από διοικητικές δαπάνες, ενώ οι θυγατρικές δεν έχουν έξοδα.
Λοιπές εταιρείες	0	0	Εταιρεία : Στην εταιρεία δεν υπάρχουν έξοδα ούτε από θυγατρικές, ούτε από Κοινοπραξίες και λοιπές εταιρείες.
Γ) Απαιτήσεις			
Θυγατρικές	281	944	Όμιλος : Οι απαιτήσεις από Κοινοπραξίες και Λοιπές εταιρείες προέρχονται από κέρδη της εταιρείας, από την συμμετοχή της στις Κοινοπραξίες και από ενοίκια στις Λοιπές εταιρείες.
Λοιπές εταιρείες	0	464	Εταιρεία : Απαιτήσεις από θυγατρικές έχουν προκύψει από ενοίκια και από χρηματικές διευκολύνσεις προς τις θυγατρικές, για δε τις Κοινοπραξίες και Λοιπές εταιρείες προέρχονται από κέρδη της εταιρείας από την συμμετοχή της σε Κοινοπραξίες και διάφορα διοικητικά έξοδα στις Λοιπές εταιρείες.
Δ) Υποχρεώσεις			
Θυγατρικές	82	571	Όμιλος : Οι υποχρεώσεις προέρχονται από δανεισμό σε Κοινοπραξίες για κάλυψη υποχρεώσεών τους και από λήψη υπηρεσιών και αγορά παγίων στις Λοιπές εταιρείες και για τις θυγατρικές από παροχή υπηρεσίας.
Λοιπές εταιρείες	0	0	Εταιρεία : Οι υποχρεώσεις στις θυγατρικές προέρχονται από οφειλόμενο κεφάλαιο από χρηματικές διευκολύνσεις και από ενοίκια μηχανημάτων και μηχανολογικού εξοπλισμού. Οι υποχρεώσεις των Κοινοπραξιών προέρχονται από δανεισμό για κάλυψη υποχρεώσεών τους και των Λοιπών εταιρειών από λήψη υπηρεσιών.
ε) Συναλλαγές και αμοιβές διευθυντικών στελεχών και μελών της διοικήσεως	50	32	Έξοδα παροχής υπηρεσιών των Διευθυντικών στελεχών και μελών διοικήσεως προς την εταιρεία.

στ) Απαιτήσεις από διευθυντικά στελέχη και μέλη της διοικήσεως	124	124
ζ) Υποχρεώσεις προς διευθυντικά στελέχη και μέλη της διοικήσεως	98	82

Ε. Διάρθρωση του μετοχικού κεφαλαίου της Εταιρείας

Το μετοχικό κεφάλαιο της εταιρείας στις 30.06.2014 ανέρχεται σε ευρώ 73.131.776,64 και διαιρείται σε 17.579.754 μετοχές, ονομαστικής αξίας 4,16 ευρώ εκάστη. Όλες οι μετοχές είναι εισηγμένες προς διαπραγμάτευση στην Αγορά Αξιών του Χ.Α., στην κατηγορία Μεσαίας και Μικρής Κεφαλαιοποίησης. Οι μετοχές της εταιρείας είναι κοινές ονομαστικές με δικαίωμα ψήφου.

Ζ. Περιορισμοί στη μεταβίβαση μετοχών της Εταιρείας

Η μεταβίβαση των μετοχών της εταιρείας γίνεται όπως ορίζει ο νόμος και δεν υφίστανται περιορισμοί στη μεταβίβαση από το καταστατικό της.

Η. Σημαντικές άμεσες ή έμμεσες συμμετοχές κατά την έννοια των διατάξεων των άρθρων 9 έως 11 του Ν. 3556/2007

Ο κος ΓΕΩΡΓΙΟΣ ΜΑΥΡΟΣΚΟΤΗΣ κατέχει με ημερομηνία 30/06/2014 ποσοστό 26,163% του μετοχικού κεφαλαίου της εταιρείας. Κανένα άλλο φυσικό ή νομικό πρόσωπο δεν κατέχει ποσοστό μεγαλύτερο του 5% του μετοχικού κεφαλαίου.

Θ. Κάτοχοι κάθε είδους μετοχών που παρέχουν ειδικά δικαιώματα ελέγχου

Δεν υφίστανται μετοχές της εταιρείας που παρέχουν στους κατόχους τους ειδικά δικαιώματα ελέγχου.

Ι. Περιορισμοί στο δικαίωμα ψήφου - προθεσμία άσκησης σχετικών δικαιωμάτων

Δεν προβλέπονται από το καταστατικό της εταιρείας περιορισμοί στο δικαίωμα ψήφου.

ΙΑ. Συμφωνίες μεταξύ των μετόχων της Εταιρείας

Δεν είναι γνωστή στην εταιρεία η ύπαρξη συμφωνιών μεταξύ των μετόχων της, οι οποίες συνεπάγονται περιορισμούς στη μεταβίβαση των μετοχών της ή στην άσκηση δικαιωμάτων ψήφου που απορρέουν από τις μετοχές της.

ΙΒ. Κανόνες διορισμού και αντικατάσταση μελών του Διοικητικού Συμβουλίου & τροποποίηση του καταστατικού

Οι κανόνες που προβλέπει το καταστατικό της Εταιρείας για το διορισμό και την αντικατάσταση των μελών του Διοικητικού Συμβουλίου της και την τροποποίηση των διατάξεων του καταστατικού δεν διαφοροποιούνται από τα προβλεπόμενα στον Κ.Ν. 2190/1920.

ΙΓ. Αρμοδιότητα του Διοικητικού Συμβουλίου ή ορισμένων μελών του για έκδοση νέων μετοχών ή την αγορά ιδίων μετοχών

Σύμφωνα με το άρθρο 5 παρ. 2 του καταστατικού της εταιρείας με απόφαση της Γενικής Συνελεύσεως η οποία υπόκειται στις διατυπώσεις δημοσιότητας του Άρθρου 7β του Κ.Ν. 2190/1920 όπως ισχύει μπορεί να εκχωρείται στο Δ.Σ. το δικαίωμα με απόφασή του που λαμβάνεται με πλειοψηφία των 2/3 τουλάχιστον του συνόλου των μελών του να αυξάνει το μετοχικό κεφάλαιο μερικά ή ολικά με την έκδοση νέων μετοχών μέχρι το ποσό του κεφαλαίου που είναι καταβεβλημένο κατά την ημερομηνία που χορηγήθηκε στο Δ.Σ. η εν λόγω εξουσία. Σύμφωνα με τις διατάξεις των παραγράφων 5 έως 13 του Άρθρου 16 του Κ.Ν. 2190/1920 οι εισηγμένες στο Χ.Α. εταιρείες μπορούν με απόφαση της Γενικής Συνελεύσεως των μετόχων τους να αποκτούν ίδιες μετοχές μέσω του Χ.Α. μέχρι ποσοστού 10% του συνόλου των μετοχών τους. Δεν υπάρχει αντίθετη διάταξη στο καταστατικό της εταιρείας.

ΙΔ. Κάθε σημαντική συμφωνία που έχει συνάψει η Εταιρεία και η οποία τίθεται σε ισχύ, τροποποιείται ή λήγει σε περίπτωση αλλαγής στον έλεγχο της Εταιρείας κατόπιν δημόσιας πρότασης

Δεν υφίσταται τέτοια συμφωνία.

ΙΕ. Κάθε συμφωνία που η Εταιρεία έχει συνάψει με τα μέλη του Διοικητικού της Συμβουλίου ή με το προσωπικό της, η οποία προβλέπει αποζημίωση σε περίπτωση παραίτησης ή απόλυσης χωρίς βάσιμο λόγο ή τερματισμό της θητείας ή απασχόλησης τους εξαιτίας της δημόσιας πρότασης

Δεν υπάρχουν συμφωνίες της Εταιρείας με τα μέλη του Διοικητικού Συμβουλίου της ή με το προσωπικό της, οι οποίες να προβλέπουν την καταβολή αποζημίωσης ειδικά σε περίπτωση

παραίτησης ή απόλυσης χωρίς βάσιμο λόγο ή τερματισμού της θητείας ή της απασχόλησης τους εξαιτίας της δημόσιας πρότασης.

ΙΖ. Υποκαταστήματα

Η Εταιρεία δε διαθέτει υποκαταστήματα.

ΙΗ. Μερισματική πολιτική

Η εταιρεία μετά την εφαρμογή των Δ.Π.Χ.Π. αδυνατεί να διανέμει μέρισμα για τη χρήση του 2014, διότι έχει ζημίες προηγούμενων χρήσεων για συμψηφισμό οπότε σύμφωνα με το άρθρο 45 του Ν.2190/1920 δεν είναι δυνατόν να διανεμηθεί μέρισμα.

Αθήνα, 29 Αυγούστου 2014

Με εκτίμηση,

Γεώργιος Μαυροσκότης

Διευθύνων Σύμβουλος - Γενικός Διευθυντής και Αντιπρόεδρος Δ.Σ

ΕΝΔΙΑΜΕΣΗ ΚΑΤΑΣΤΑΣΗ ΣΥΝΟΛΙΚΟΥ ΕΙΣΟΔΗΜΑΤΟΣ

	Σημ.	Ο Όμιλος				Η Εταιρεία			
		01.01- 30.06.2014	01.01- 30.06.2013	01.04 - 30.06.2014	01.04 - 30.06.2013	01.01- 30.06.2014	01.01- 30.06.2013	01.04 - 30.06.2014	01.04 - 30.06.2013
Κύκλος εργασιών	5	1.736	3.780	929	974	1.736	3.668	929	910
Κόστος πωλήσεων	5	(2.338)	(4.662)	(1.133)	(2.365)	(2.093)	(3.795)	(1.138)	(1.606)
Μικτό κέρδος/(ζημία)		(602)	(882)	(204)	(1.391)	(357)	(127)	(209)	(696)
Έξοδα διάθεσης	5	(18)	(5)	-	-	-	(5)	-	-
Έξοδα διοικήσεως	5	(625)	(581)	(126)	(298)	(232)	(344)	(126)	(167)
Λοιπά έσοδα εκμετάλλευσης	5	140	1.225	100	472	147	880	105	124
Αποτέλεσμα από συγγενείς επιχειρήσεις	5	(482)	(256)	(392)	(100)	-	-	-	-
Χρηματοοικονομικά έσοδα	6	1.923	3	1.922	1	1.922	-	1.922	-
Χρηματοοικονομικά έξοδα	6	(3.387)	(2.970)	(1.927)	(1.535)	(3.373)	(2.918)	(1.926)	(1.515)
Κέρδη / (Ζημίες) προ φόρων		(3.050)	(3.466)	(627)	(2.851)	(1.893)	(2.514)	(234)	(2.254)
Φόρος εισοδήματος	7	(241)	(328)	(204)	48	(241)	(166)	(204)	121
Ζημία μετά από φόρους (Α)		(3.291)	(3.794)	(831)	(2.803)	(2.134)	(2.680)	(438)	(2.133)
Λοιπά συνολικά έσοδα μετά από φόρους (Β)		-	-	-	-	-	-	-	-
Συγκεντρωτικά συνολικά έσοδα / έξοδα μετά από φόρους (Α)+(Β)		(3.291)	(3.794)	(831)	(2.803)	(2.134)	(2.680)	(438)	(2.133)
Το συγκεντρωτικά συνολικά έσοδα / έξοδα περιόδου αποδίδονται σε :									
Ιδιοκτήτες μητρικής		(3.185)	(3.662)	(831)	(2.714)	(2.134)	(2.680)	(438)	(2.133)
Δικαιώματα μειοψηφίας		(106)	(132)	-	(89)	-	-	-	-
		(3.291)	(3.794)	(831)	(2.803)	(2.134)	(2.680)	(438)	(2.133)
Ζημίες ανά μετοχή (Βασικές)		(0,1904)	(0,2189)	(0,0497)	(0,1622)	(0,1214)	(0,1524)	(0,0249)	(0,1213)
Μέσος Σταθμικός Αριθμός Μετοχών (Βασικός)		16.727.954	16.727.954	16.727.954	16.727.954	17.579.754	17.579.754	17.579.754	17.579.754

Οι συνοδευτικές σημειώσεις αποτελούν αναπόσπαστο μέρος των Οικονομικών Καταστάσεων

ΕΝΔΙΑΜΕΣΗ ΚΑΤΑΣΤΑΣΗ ΟΙΚΟΝΟΜΙΚΗΣ ΘΕΣΗΣ

	Σημ	Ο Όμιλος		Η Εταιρεία	
		30.06.2014	31.12.2013	30.06.2014	31.12.2013
ΕΝΕΡΓΗΤΙΚΟ					
Μη κυκλοφορούντα περιουσιακά στοιχεία					
Ιδιοχρησιμοποιούμενα ενσώματα πάγια στοιχεία	8	6.560	6.755	4.083	4.249
Επενδυτικά ακίνητα		65.883	65.883	64.850	64.850
Συμμετοχές σε θυγατρικές επιχειρήσεις	9	-	-	3.039	3.039
Συμμετοχές σε συγγενείς επιχειρήσεις	10	5.027	5.599	6.687	6.687
Άλλες μακροπρόθεσμες απαιτήσεις		43	43	32	32
Διαθέσιμα προς πώληση χρηματοοικονομικά στοιχεία ενεργητικού	11	1.842	1.842	1.833	1.833
Αναβαλλόμενες φορολογικές απαιτήσεις	7	2.146	2.386	1.535	1.776
Σύνολο μη κυκλοφορούντων περιουσιακών στοιχείων		81.501	82.508	82.059	82.466
Κυκλοφορούντα περιουσιακά στοιχεία					
Αποθέματα		1.404	1.404	1.311	1.311
Πελάτες και λοιπές απαιτήσεις	13	40.292	40.078	40.734	40.517
Χρηματοοικονομικά στοιχεία σε εύλογη αξία μέσω αποτελεσμάτων	14	6	6	4	4
Χρηματικά διαθέσιμα	15	460	2.836	235	2.611
Σύνολο Κυκλοφορούντων περιουσιακών στοιχείων		42.162	44.324	42.284	44.443
ΣΥΝΟΛΟ ΕΝΕΡΓΗΤΙΚΟΥ		123.663	126.832	124.343	126.909
ΙΔΙΑ ΚΕΦΑΛΑΙΑ ΚΑΙ ΥΠΟΧΡΕΩΣΕΙΣ					
Ίδια κεφάλαια					
Μετοχικό κεφάλαιο		73.132	73.132	73.132	73.132
Διαφορά από έκδοση μετοχών υπέρ το άρτιο		1.318	1.318	1.318	1.318
Λοιπά αποθεματικά		11.817	11.817	11.501	11.501
Ζημιές εις νέον		(101.660)	(98.369)	(100.497)	(98.363)
Ίδιες μετοχές	16	(2.351)	(2.351)	-	-
Σύνολο ιδίων κεφαλαίων		(17.744)	(14.453)	(14.546)	(12.412)
Δικαιώματα Μειοψηφίας		119	118	-	-
Σύνολο Ιδίων Κεφαλαίων		(17.625)	(14.335)	(14.546)	(12.412)
Μακροπρόθεσμες Υποχρεώσεις					
Μακροπρόθεσμες υποχρεώσεις χρηματοδοτικής μίσθωσης		10.530	10.793	10.530	10.775
Προβλέψεις για αποζημίωση προσωπικού	18	55	52	37	34
Προβλέψεις		1.644	1.644	1.644	1.644
Αναβαλλόμενες φορολογικές υποχρεώσεις		341	341	-	-
Σύνολο Μακροπρόθεσμων Υποχρεώσεων		12.570	12.830	12.211	12.453
Βραχυπρόθεσμες Υποχρεώσεις					
Προμηθευτές και λοιπές υποχρεώσεις	19	22.127	22.655	22.297	23.391
Βραχυπρόθεσμα δάνεια	17	105.750	104.856	103.741	102.847
Βραχυπρόθεσμες υποχρεώσεις χρηματοδοτικής μίσθωσης	17	589	581	485	475
Φόροι εισοδήματος πληρωτέοι		253	246	155	155
Σύνολο Βραχυπρόθεσμων Υποχρεώσεων		128.719	128.338	126.678	126.868
Σύνολο Υποχρεώσεων		141.289	141.168	138.889	139.321
ΣΥΝΟΛΟ ΙΔΙΩΝ ΚΕΦΑΛΑΙΩΝ ΚΑΙ ΥΠΟΧΡΕΩΣΕΩΝ		123.663	126.832	124.343	126.909

Οι συνοδευτικές σημειώσεις αποτελούν αναπόσπαστο μέρος των Οικονομικών Καταστάσεων

ΕΝΔΙΑΜΕΣΗ ΚΑΤΑΣΤΑΣΗ ΜΕΤΑΒΟΛΩΝ ΙΔΙΩΝ ΚΕΦΑΛΑΙΩΝ

Ο Όμιλος	Αναλογούνται στους μετόχους της μητρικής εταιρείας					Διακτώματα Μειοψηφίας	Σύνολο Ιδίων Κεφαλαίων
	Μετοχικό κεφάλαιο	Διαφορά από έκδοση μετοχών υπέρ το άρτιο	Λοιπά αποθεματικά	Ζημίες εις νέο	Σύνολο		
Σύνολο ιδίων κεφαλαίων έναρξης περιόδου 1 Ιανουαρίου 2013	73.132	1.318	9.466	(84.792)	(876)	307	(569)
Συγκεντρωτικά συνολικά έσοδα μετά από φόρους	-	-	-	(3.662)	(3.662)	(132)	(3.794)
Μη ενοποιούμενες κοινοπραξίες	-	-	-	37	37	40	77
Σύνολο ιδίων κεφαλαίων λήξης χρήσης 30 Ιουνίου 2013	73.132	1.318	9.466	(88.417)	(4.502)	215	(4.286)
Σύνολο ιδίων κεφαλαίων έναρξης περιόδου 1 Ιανουαρίου 2014	73.132	1.318	9.466	(98.477)	(14.561)	225	(14.335)
Συγκεντρωτικά συνολικά έξοδα μετά από φόρους	-	-	-	(3.185)	(3.185)	(106)	(3.291)
Σύνολο ιδίων κεφαλαίων λήξης χρήσης 30 Ιουνίου 2014	73.132	1.318	9.466	(101.662)	(17.746)	119	(17.625)
Η Εταιρεία	Μετοχικό κεφάλαιο	Διαφορά από έκδοση μετοχών υπέρ το άρτιο	Λοιπά αποθεματικά	Ζημίες εις νέο	Σύνολο		
Σύνολο ιδίων κεφαλαίων έναρξης περιόδου 1 Ιανουαρίου 2013	73.132	1.318	11.501	(84.274)	1.677		
Συγκεντρωτικά συνολικά έσοδα μετά από φόρους	-	-	-	(2.680)	(2.680)		
Σύνολο ιδίων κεφαλαίων λήξης χρήσης 30 Ιουνίου 2013	73.132	1.318	11.501	(86.954)	(1.003)		
Σύνολο ιδίων κεφαλαίων έναρξης περιόδου 1 Ιανουαρίου 2014	73.132	1.318	11.501	(98.363)	(12.412)		
Συγκεντρωτικά συνολικά έξοδα μετά από φόρους	-	-	-	(2.134)	(2.134)		
Σύνολο ιδίων κεφαλαίων λήξης χρήσης 30 Ιουνίου 2014	73.132	1.318	11.501	(100.497)	(14.546)		

Οι συνοδευτικές σημειώσεις αποτελούν αναπόσπαστο μέρος των Οικονομικών Καταστάσεων

ΕΝΔΙΑΜΕΣΗ ΚΑΤΑΣΤΑΣΗ ΤΑΜΕΙΑΚΩΝ ΡΟΩΝ (ΕΜΜΕΣΗ ΜΕΘΟΔΟΣ)

	Ο Όμιλος		Η Εταιρεία	
	01.01- 30.06.2014	01.01- 30.06.2013	01.01- 30.06.2014	01.01- 30.06.2013
Ταμειακές ροές από λειτουργικές δραστηριότητες				
Ζημίες πρό φόρων	(3.050)	(3.466)	(1.893)	(2.514)
Προσαρμογές για:				
Αποσβέσεις	189	660	156	449
(Κέρδος) / Ζημία από επανεκτίμηση επενδυτικών ακινήτων	-	-	-	-
Ζημία από αναγκαστική εκποίηση επενδυτικών ακινήτων	-	(679)	-	(679)
Κέρδη από πώληση ενσώματων και ασώματων παγίων στοιχείων	(76)	(39)	(74)	(56)
Αναλογία ζημιών από συγγενείς εταιρείες αποτιμώμενες με τη μέθοδο της καθαρής θέσης	482	256	-	-
Χρηματοοικονομικά (έσοδα) / έξοδα	1.464	2.967	1.451	2.918
Προβλέψεις	-	(50)	-	300
Λειτουργικά κέρδη προ μεταβολών του κεφαλαίου κίνησης (Αύξηση)/Μείωση:	(991)	(351)	(360)	418
Αποθέματα	-	-	-	-
Απαιτήσεις	(220)	(707)	(317)	(510)
Υποχρεώσεις (πλην δανειακών)	(528)	(559)	(1.094)	(1.162)
Τόκοι πληρωθέντες	(3.387)	(2.970)	(3.373)	(2.918)
Πληρωμές για αποζημίωση προσωπικού	-	(14)	-	(14)
Φόροι πληρωθέντες	-	(12)	-	-
Ταμειακές εισροές/(εκροές) από (για) λειτουργικές δραστηριότητες	(5.126)	(4.613)	(5.144)	(4.186)
Ταμειακές ροές από επενδυτικές δραστηριότητες				
Αγορά ενσώματων και άυλων πάγιων περιουσιακών στοιχείων	(4)	(69)	(3)	(44)
Εισπράξεις από πωλήσεις ενσώματων και άυλων παγίων	192	391	190	267
Τόκοι και συναφή έσοδα εισπραχθέντα	1.923	3	1.922	-
Ταμειακές εισροές/(εκροές) από/(για) επενδυτικές δραστηριότητες	2.111	325	2.109	223
Καθαρή μεταβολή χρηματοδοτικής μίσθωσης	(255)	(701)	(235)	(624)
Καθαρή μεταβολή μακροπρόθεσμου δανεισμού	-	-	-	-
Καθαρή μεταβολή βραχυπρόθεσμου δανεισμού	894	4.463	894	4.456
Ταμειακές εισροές από χρηματοοικονομικές δραστηριότητες	639	3.762	659	3.832
Καθαρή μείωση χρηματικών διαθεσίμων	(2.376)	(526)	(2.376)	(131)
Χρηματικά διαθέσιμα στην αρχή της περιόδου	2.836	785	2.611	232
Χρηματικά διαθέσιμα στο τέλος της περιόδου	460	259	235	101

Οι συνοδευτικές σημειώσεις αποτελούν αναπόσπαστο μέρος των Οικονομικών Καταστάσεων

ΕΚΘΕΣΗ ΕΠΙΣΚΟΠΗΣΗΣ ΕΝΔΙΑΜΕΣΗΣ ΣΥΝΟΠΤΙΚΗΣ ΧΡΗΜΑΤΟΟΙΚΟΝΟΜΙΚΗΣ ΠΛΗΡΟΦΟΡΗΣΗΣ Προς τους Μετόχους της «Βιομηχανικά Τεχνικά Έργα Βιοτέρ Α.Ε.»

Εισαγωγή

Επισκοπήσαμε τη συνημμένη συνοπτική εταιρική και ενοποιημένη κατάσταση χρηματοοικονομικής θέσης της Εταιρείας «Βιομηχανικά Τεχνικά Έργα Βιοτέρ Α.Ε.» (η «Εταιρεία») και των θυγατρικών της, (ο «Όμιλος»), της 30ης Ιουνίου 2014 και τις σχετικές συνοπτικές εταιρικές και ενοποιημένες καταστάσεις συνολικού εισοδήματος, μεταβολών καθαρής θέσης και ταμειακών ροών της εξάμηνης περιόδου που έληξε αυτή την ημερομηνία, καθώς και τις επιλεγμένες επεξηγηματικές σημειώσεις, που συνθέτουν την ενδιάμεση συνοπτική χρηματοοικονομική πληροφόρηση, η οποία αποτελεί αναπόσπαστο μέρος της εξαμηνιαίας οικονομικής έκθεσης του Ν. 3556/2007. Η Διοίκηση έχει την ευθύνη για την κατάρτιση και παρουσίαση αυτής της ενδιάμεσης συνοπτικής χρηματοοικονομικής πληροφόρησης, σύμφωνα με τα Διεθνή Πρότυπα Χρηματοοικονομικής Αναφοράς, όπως αυτά έχουν υιοθετηθεί από την Ευρωπαϊκή Ένωση και εφαρμόζονται στην Ενδιάμεση Χρηματοοικονομική Αναφορά (Διεθνές Λογιστικό Πρότυπο «ΔΛΠ» 34). Δική μας ευθύνη είναι η έκφραση ενός συμπεράσματος επί αυτής της ενδιάμεσης συνοπτικής χρηματοοικονομικής πληροφόρησης με βάση την επισκόπησή μας.

Εύρος Επισκόπησης

Διενεργήσαμε την επισκόπησή μας σύμφωνα με το Διεθνές Πρότυπο Επισκόπησης 2410 «Επισκόπηση Ενδιάμεσης Χρηματοοικονομικής Πληροφόρησης που διενεργείται από τον Ανεξάρτητο Ελεγκτή της Οντότητας». Η επισκόπηση της ενδιάμεσης χρηματοοικονομικής πληροφόρησης συνίσταται στη διενέργεια διερευνητικών ερωτημάτων κυρίως προς πρόσωπα που είναι υπεύθυνα για χρηματοοικονομικά και λογιστικά θέματα και στην εφαρμογή αναλυτικών και άλλων διαδικασιών επισκόπησης. Το εύρος της επισκόπησης είναι ουσιαστικά μικρότερο από αυτό του ελέγχου που διενεργείται σύμφωνα με τα Διεθνή Πρότυπα Ελέγχου και συνεπώς, δεν μας δίδει τη δυνατότητα να αποκτήσουμε τη διασφάλιση ότι έχουν περιέλθει στην αντίληψή μας όλα τα σημαντικά θέματα τα οποία θα μπορούσαν να εντοπιστούν σε έναν έλεγχο. Κατά συνέπεια, με την παρούσα δεν διατυπώνουμε γνώμη ελέγχου.

Συμπέρασμα

Με βάση τη διενεργηθείσα επισκόπηση, δεν έχει περιέλθει στην αντίληψή μας οτιδήποτε θα μας οδηγούσε στο συμπέρασμα ότι η συνημμένη ενδιάμεση συνοπτική χρηματοοικονομική πληροφόρηση δεν έχει καταρτισθεί, από κάθε ουσιαστική άποψη, σύμφωνα με το ΔΛΠ 34.

Έμφαση Θέματος

Χωρίς να διατυπώνουμε επιφύλαξη στη γνώμη μας, εφιστούμε την προσοχή σας στην σημείωση 3.1 των εταιρικών και ενοποιημένων οικονομικών καταστάσεων στην οποία γίνεται αναφορά στο γεγονός ότι η Εταιρεία αντιμετωπίζει αυξημένο κίνδυνο ρευστότητας. Η συνέχιση της αποτελεσματικής διαχείρισης του κινδύνου ρευστότητας και της απρόσκοπτης λειτουργίας της Εταιρείας τελεί υπό τις προϋποθέσεις της δυνατότητας μελλοντικής επίτευξης των δεσμευτικών οικονομικών επιδόσεων και της διασφάλισης αναχρηματοδοτικών πόρων.

ΔΙΕΘΝΗΣ ΕΛΕΓΚΤΙΚΗ ΑΕ
ΑΜ ΣΟΕΛ 111

Αθήνα, 29 Αυγούστου 2014
Ο Ορκωτός Ελεγκτής Εταιρικής
Ανδρέας Δημήτριος ΣΑΜΑΚΗΣ
ΑΜΣΟΕΛ 17101

THIS IS A TRANSLATION FROM THE ORIGINAL VERSION IN GREEK LANGUAGE

REPORT ON REVIEW OF INTERIM FINANCIAL INFORMATION

To the Shareholders of
«BIOTER SA»

Introduction

We have reviewed the accompanying condensed separate and consolidated statement of financial position of the «Bioter SA». (the “Company”) as at June 30, 2014, and the related condensed separate and consolidated statements of comprehensive income, changes in equity and cash flows for the six-month period then ended, as well as the selected explanatory notes that comprise the interim financial information, which is an integral part of the six-month financial report of Law 3556/2007. Management is responsible for the preparation and presentation of this interim condensed financial information in accordance with International Financial Reporting Standards as adopted by the European Union and applies to interim financial reporting (International Accounting Standard “IAS 34”). Our responsibility is to express a conclusion on this interim condensed financial information based on our review.

Scope of review

We conducted our review in accordance with the International Standard on Review Engagements 2410, “Review of Interim Financial Information Performed by the Independent Auditor of the Entity”. A review of interim financial information consists of making inquiries, primarily of persons responsible for financial and accounting matters, and applying analytical and other review procedures. A review is substantially less in scope than an audit conducted in accordance with International Standards on Auditing and consequently does not enable us to obtain assurance that we would become aware of all significant matters that might be identified in an audit. Accordingly, we do not express an audit opinion.

Conclusion

Based on our review, nothing has come to our attention that causes us to believe that the accompanying interim condensed financial information is not prepared, in all material respects, in accordance with IAS 34.

Emphasis of Matter

Without qualifying our opinion, we draw attention to Note 3.1 to the interim condensed financial information which indicates the increased liquidity risk that the Company faces. The maintenance of the effective liquidity risk management and the Company’s smooth operation is subject to its capability to achieve the mandatory economic performance and ensure refundable income in the future.

International Auditing Company S.A	Athens, August 29, 2014
Certified & Registered Auditors	Certified Auditor Accountant
81 Patission&Heyden street	Andreas Dem. Psamakis
R.N. 111	ΑΙΕΘΝΗΣ ΕΛΕΓΚΤΙΚΗ ΑΕ Α.Μ. ΣΩΣ. 119 17101

1. ΓΕΝΙΚΕΣ ΠΛΗΡΟΦΟΡΙΕΣ ΓΙΑ ΤΗΝ ΕΤΑΙΡΕΙΑ ΚΑΙ ΤΙΣ ΘΥΓΑΤΡΙΚΕΣ ΤΗΣ:

Ο Όμιλος Εταιρειών ΒΙΟΜΗΧΑΝΙΚΑ ΤΕΧΝΙΚΑ ΕΡΓΑ «ΒΙΟΤΕΡ» Α.Ε., η Μητρική Εταιρεία του οποίου κατέχει εργοληπτικό πτυχίο 5ης τάξης, δραστηριοποιείται στην κατασκευή δημόσιων και ιδιωτικών έργων στην Ελλάδα καθώς και στην αναδοχή συγχρηματοδοτούμενων έργων.

Η έδρα της Μητρικής Εταιρείας του Ομίλου ΒΙΟΜΗΧΑΝΙΚΑ ΤΕΧΝΙΚΑ ΕΡΓΑ «ΒΙΟΤΕΡ» Α.Ε. (η Εταιρεία ή η Μητρική Εταιρεία) είναι ο Δήμος Αθηναίων στη διεύθυνση Ευτυχίδου 45 στο Παγκράτι, Τ.Κ. 11634, Αθήνα.

Οι μετοχές της Μητρικής Εταιρείας διαπραγματεύονται στην κατηγορία Μεσαίας και Μικρής Κεφαλαιοποίησης του Χρηματιστηρίου Αθηνών και από 5 Απριλίου 2012 η διαπραγμάτευση των μετοχών γίνεται υπο επιτήρηση.

Ο αριθμός προσωπικού του Ομίλου στις 30 Ιουνίου 2014 ανέρχεται στα 57 άτομα, ενώ της Εταιρείας στα 50 άτομα. Ο αντίστοιχος αριθμός του προσωπικού στο τέλος της προηγούμενης χρήσης ήταν 57 άτομα για τον Όμιλο και 50 για την Εταιρεία.

2. ΒΑΣΗ ΠΑΡΟΥΣΙΑΣΗΣ ΤΩΝ ΟΙΚΟΝΟΜΙΚΩΝ ΚΑΤΑΣΤΑΣΕΩΝ:

Βάση Σύνταξης των Οικονομικών Καταστάσεων:

Οι συνημμένες Ενδιάμεσες Συνοπτικές Οικονομικές Καταστάσεις της Εταιρείας και του Ομίλου καλύπτουν την εξάμηνη περίοδο από 1η Ιανουαρίου 2014 έως 30^η Ιουνίου 2014 και έχουν συνταχτεί σύμφωνα με το Διεθνές Λογιστικό Πρότυπο (Δ.Λ.Π.) 34 «Ενδιάμεση Οικονομική Έκθεση».

Οι Ενδιάμεσες Συνοπτικές Οικονομικές Καταστάσεις δεν περιλαμβάνουν όλες τις πληροφορίες που απαιτούνται στις ετήσιες οικονομικές καταστάσεις και για το λόγο αυτό θα πρέπει να εξετάζονται σε συνδυασμό με τις δημοσιευμένες ελεγμένες ετήσιες οικονομικές καταστάσεις για την χρήση που έληξε την 31η Δεκεμβρίου 2013, οι οποίες είναι διαθέσιμες στην ιστοσελίδα της Εταιρείας στη διεύθυνση διαδικτύου www.bioter.gr.

Οι λογιστικές αρχές που εφαρμόστηκαν για την ετοιμασία των ενδιάμεσων οικονομικών καταστάσεων είναι συνεπείς με αυτές που ακολουθήθηκαν στην κατάρτιση των ετήσιων οικονομικών καταστάσεων του Ομίλου για την χρήση που έληξε την 31η Δεκεμβρίου 2013 εκτός από την υιοθέτηση των νέων προτύπων και διερμηνειών, η εφαρμογή των οποίων έγινε υποχρεωτική για τις περιόδους μετά την 1η Ιανουαρίου 2014.

3. ΛΟΙΠΕΣ ΠΛΗΡΟΦΟΡΙΕΣ

(α) Νέα πρότυπα και διερμηνείες που υιοθετήθηκαν από τον Όμιλο και την Εταιρεία

Νέα πρότυπα και τροποποιήσεις εφαρμόζονται για πρώτη φορά το 2014 (ετήσιες λογιστικές περιόδους που ξεκινούν την ή μετά την 1 Ιανουαρίου 2014). Ωστόσο, δεν έχουν σημαντική επίδραση στις οικονομικές καταστάσεις ή ενδιάμεσες συνοπτικές οικονομικές καταστάσεις του Ομίλου και της Εταιρείας ή δεν έχουν εφαρμογή για τον Όμιλο και την Εταιρεία.

- ΔΛΠ 28 Επενδύσεις σε Συγγενείς επιχειρήσεις και Κοινοπραξίες (αναθεώρηση)
- ΔΛΠ 32 Χρηματοοικονομικά Μέσα: Παρουσίαση (τροποποίηση) - Συμφωνισμός Χρηματοοικονομικών Περιουσιακών Στοιχείων και Χρηματοοικονομικών Υποχρεώσεων
- ΔΠΧΑ 10 Ενοποιημένες Οικονομικές Καταστάσεις, ΔΛΠ 27 Ατομικές Οικονομικές Καταστάσεις
- ΔΠΧΑ 11 Από Κοινού Συμφωνίες
- ΔΠΧΑ 12 Γνωστοποιήσεις συμμετοχών σε άλλες επιχειρήσεις
- ΔΛΠ 36 Απομείωση αξίας περιουσιακών στοιχείων (Τροποποίηση) - Γνωστοποιήσεις ανακτήσιμου ποσού μη χρηματοοικονομικών περιουσιακών στοιχείων
- ΔΛΠ 39 Χρηματοοικονομικά Μέσα (Τροποποίηση): Αναγνώριση και Επιμέτρηση - Ανανέωση των Παραγώγων και η συνέχιση της Λογιστικής Αντιστάθμισης
- Διερμηνεία 21: Εισφορές

Τα επιπλέον πρότυπα, διερμηνείες και τροποποιήσεις που έχουν εκδοθεί αλλά δεν έχουν ακόμη εφαρμοστεί, σε σχέση με αυτά που περιγράφονται στις οικονομικές καταστάσεις για το έτος που έληξε στις 31 Δεκεμβρίου 2013 είναι τα ακόλουθα:

Τροποποιήσεις στο ΔΛΠ 16 και το ΔΛΠ 38: Αποσαφήνιση των αποδεκτών μεθόδων απόσβεσης

Η τροποποίηση εφαρμόζεται για ετήσιες λογιστικές περιόδους που ξεκινούν την ή μετά την 1 Ιανουαρίου 2016. Η τροποποίηση παρέχει επιπρόσθετες διευκρινίσεις σχετικά με το πώς πρέπει να υπολογίζεται η απόσβεση των ενσώματων και άυλων περιουσιακών στοιχείων. Η τροποποίηση αυτή αποσαφηνίζει την αρχή του ΔΛΠ 16 Ενσώματα Πάγια και το Δ.Λ.Π. 38 Άυλα Περιουσιακά Στοιχεία, σύμφωνα με την οποία το έσοδο αντανακλά ένα μοτίβο οικονομικών οφελών που δημιουργούνται από τη λειτουργία της επιχείρησης (της οποίας το περιουσιακό στοιχείο αποτελεί μέρος) και όχι από τα οικονομικά οφέλη που προκύπτουν μέσω της χρήσης του περιουσιακού στοιχείου. Ως αποτέλεσμα, ο λόγος των παραγόμενων εσόδων στο σύνολο των εσόδων που αναμένεται να προκύψουν, δεν μπορεί να χρησιμοποιηθεί για την απόσβεση ακινήτων, εγκαταστάσεων και λοιπού εξοπλισμού, παρά μόνο σε πολύ περιορισμένες περιπτώσεις για την απόσβεση των άυλων περιουσιακών στοιχείων. Η Ευρωπαϊκή Ένωση δεν έχει ακόμη υιοθετήσει ακόμα την τροποποίηση αυτή. Η Διοίκηση του Ομίλου και της Εταιρείας βρίσκεται σε διαδικασία εκτίμησης της επίδρασης της τροποποίησης στην οικονομική κατάσταση ή την απόδοσή τους.

Τροποποιήσεις στο ΔΠΧΑ 11: Λογιστικοποίηση απόκτησης συμμετοχικών τίτλων σε σχήματα υπό κοινό έλεγχο:

Η τροποποίηση εφαρμόζεται για ετήσιες λογιστικές περιόδους που ξεκινούν την ή μετά την 1 Ιανουαρίου 2016. Το ΔΠΧΑ 11 αναφέρεται στο λογιστικό χειρισμό των συμμετοχών σε κοινοπραξίες και κοινές επιχειρήσεις. Η τροποποίηση προσθέτει νέες οδηγίες σχετικά με τη λογιστικοποίηση της απόκτησης συμμετοχής σε μια κοινή επιχείρηση που αποτελεί επιχείρηση σύμφωνα με τα ΔΠΧΑ και διευκρινίζει τον κατάλληλο λογιστικό χειρισμό για τις αποκτήσεις αυτές. Η Ευρωπαϊκή Ένωση δεν έχει ακόμη υιοθετήσει την τροποποίηση αυτή. Η Διοίκηση του Ομίλου και της Εταιρείας βρίσκεται σε διαδικασία εκτίμησης της επίδρασης της τροποποίησης στην οικονομική κατάσταση ή την απόδοση τους.

ΔΠΧΑ 15 Έσοδα από Συμβόλαια με πελάτες: Το Συμβούλιο Διεθνών Λογιστικών Προτύπων (ΣΔΛΠ) και το Συμβούλιο Χρηματοοικονομικών Λογιστικών Προτύπων (ΣΧΛΠ) εξέδωσαν νέο πρότυπο αναγνώρισης εσόδων, το οποίο αντικαθιστά τις υπάρχουσες απαιτήσεις των ΔΠΧΑ και του αμερικάνικου πλαισίου λογιστικών αρχών (US GAAP). Το πρότυπο εφαρμόζεται σε όλες τις συμβάσεις εσόδων και παρέχει ένα μοντέλο για την αναγνώριση και επιμέτρηση των πωλήσεων ορισμένων μη χρηματοοικονομικών περιουσιακών στοιχείων (π.χ., πωλήσεις ακινήτων, εγκαταστάσεων και εξοπλισμού). Εφαρμόζεται υποχρεωτικά για ετήσιες λογιστικές περιόδους οι οποίες ξεκινούν την ή μετά την 1 Ιανουαρίου 2017, αλλά επιτρέπεται νωρίτερη υιοθέτηση με βάση τα ΔΠΧΑ. Το πρότυπο δεν έχει ακόμα υιοθετηθεί από την ΕΕ. Η Διοίκηση του Ομίλου και της Εταιρείας βρίσκεται σε διαδικασία εκτίμησης της επίδρασης της τροποποίησης στην οικονομική κατάσταση ή την απόδοση τους.

Ο Όμιλος και η Εταιρεία δεν έχουν υιοθετήσει νωρίτερα κάποιο πρότυπο, διερμηνεία ή τροποποίηση που έχει εκδοθεί αλλά δεν έχει ακόμα εφαρμοστεί.

(β) Έκριση των Οικονομικών Καταστάσεων:

Το Διοικητικό Συμβούλιο της ΒΙΟΤΕΡ Α.Ε. ενέκρινε τις εταιρικές και ενοποιημένες οικονομικές καταστάσεις για την περίοδο που έληξε την 30η Ιουνίου 2014, στις 29 Αυγούστου 2014.

(γ) Σημαντικές Λογιστικές Εκτιμήσεις και Κρίσεις:

Ο Όμιλος προβαίνει σε εκτιμήσεις, παραδοχές και αξιολογικές κρίσεις προκειμένου, είτε να επιλέξει τις καταλληλότερες λογιστικές αρχές είτε σε σχέση με τη μελλοντική εξέλιξη γεγονότων και συναλλαγών. Οι εν λόγω εκτιμήσεις, παραδοχές και κρίσεις που εφαρμόστηκαν για την ετοιμασία των ενδιάμεσων οικονομικών καταστάσεων είναι συνεπείς με αυτές που ακολουθήθηκαν στην κατάρτιση των ετήσιων οικονομικών καταστάσεων του Ομίλου για την χρήση που έληξε την 31 Δεκεμβρίου 2013.

3.1 Δυνατότητα συνέχισης της ομαλής λειτουργίας του Ομίλου και της Εταιρείας στο μέλλον

Κατά τη λήξη της κλειόμενης περιόδου ο Όμιλος και η Εταιρεία πραγματοποίησαν ζημιολόγους λειτουργικά αποτελέσματα μετά φόρων ποσού € 3.291 και € 2.134 αντίστοιχα. Οι σωρευμένες ζημιές κατά την 30^η Ιουνίου 2014 για τον Όμιλο και την Εταιρεία ανήλθαν σε € 100.291 και € 100.076

αντίστοιχα και το σύνολο των ιδίων Κεφαλαίων € (17.745) και € (14.547) αντίστοιχα. Απόρροια των παραπάνω γεγονότων σε συνδυασμό με τη παγκόσμια δυσμενή οικονομική συγκυρία και την αδυναμία του Ελληνικού Δημοσίου, ο οποίος αποτελεί τον κυριότερο πελάτη μας, για την εκπλήρωση των συμβατικών του υποχρεώσεων εγκαίρως ήταν η εμφάνιση αυξημένου κινδύνου ρευστότητας. Η συνέχιση της αποτελεσματικής διαχείρισης του κινδύνου ρευστότητας και η επιτυχής ολοκλήρωση των διεργασιών για την ενδεχόμενη αναδιάρθρωση του τραπεζικού δανεισμού, κρίνονται ως καθοριστικής σημασίας παράγοντες για τη διατήρηση της απρόσκοπτης λειτουργίας του Ομίλου και της Εταιρίας στο μέλλον. Η Διοίκηση συνέταξε τις οικονομικές καταστάσεις του Ομίλου και της Εταιρίας βάσει της αρχής της συνέχισης της λειτουργίας τους στο μέλλον. Η εν λόγω εκτίμηση πηγάζει από την ύπαρξη υπογεγραμμένων συμβάσεων με τη Δ.Ε.Η ΑΕ, η οποία τηρεί τις συμβατικές της υποχρεώσεις, ύψους € 4 εκ. Η εκτέλεση των εν λόγω συμβάσεων εκτιμάται ότι θα συνεχισθεί ομαλά κατά την τρέχουσα χρήση, επιφέροντας την αναγκαία ρευστότητα για την ικανοποίηση των άμεσων λειτουργικών αναγκών της Εταιρίας και του Ομίλου. Επιπλέον, επίκειται υπογραφή σύμβασης ύψους 14.000.000 ευρώ με εξασφαλισμένη χρηματοδότηση (έργο NATO) από θυγατρική εταιρεία του Ομίλου μετά από απόφαση του Σ.Τ.Ε. που τη δικαίωσε. Ο κυριότερος παράγοντας όμως εξακολουθεί να είναι η αναγκαιότητα είσπραξης από τους πελάτες της (κυρίως του Ελληνικού Δημοσίου) εκτελεσμένων και τιμολογημένων εργασιών καθώς και τελεσίδικων δικαστικών αποφάσεων ύψους πλέον των € 42 εκ, ενώ υπάρχουν και επιπλέον € 40 εκ. διεκδικήσεις οι οποίες βρίσκονται σε στάδιο Εφετείου και για τις οποίες αναμένουμε τις τελεσίδικες αποφάσεις.

Τέλος, θα πρέπει να σημειωθεί ότι η εταιρεία βρίσκεται στο τελικό στάδιο των διαπραγματεύσεων με τους δανειστές της (τράπεζες) ώστε να προχωρήσει σε αναδιάρθρωση (μέσω εκχώρησης απαιτήσεων από το Ελληνικό Δημόσιο, καθώς και μέσω debtassets (ακίνητα έναντι χρεών)) ή και επιμήκυνση των υφιστάμενων τραπεζικών υποχρεώσεων, έτσι ώστε να βρίσκεται σε θέση να ανταποκριθεί σε αυτές.

4. ΔΟΜΗ ΤΟΥ ΟΜΙΛΟΥ:

Στις ενοποιημένες οικονομικές καταστάσεις της περιόδου 01/01-30/06/2014 ενσωματώθηκαν με τη μέθοδο της ολικής ενοποίησης οι ακόλουθες θυγατρικές εταιρείες:

<u>ΕΤΑΙΡΕΙΑ</u>	<u>ΕΔΡΑ</u>	<u>ΠΟΣΟΣΤΟ</u> <u>ΣΥΜΜΕΤΟΧΗΣ</u>	<u>ΚΥΡΙΑ</u> <u>ΔΡΑΣΤΗΡΙΟΤΗΤΑ</u>	<u>ΣΧΕΣΗ</u> <u>ΣΥΜΜΕΤΟΧΗΣ</u>
ΒΙΟΤΕΡ Α.Ε.	Δήμος Αθηναίων	Μητρική	Κατασκευαστική	Άμεση
ΑΤΟΜΟΝ Α.Ε.	Δήμος Αθηναίων	84,00%	Κατασκευαστική	Άμεση
Β & Τ ΝΑΥΤΙΚΑ ΕΡΓΑ Α.Ε.	Δήμος Αθηναίων	89,94%	Κατασκευαστική	Άμεση - Έμμεση
ΒΤ 1 ΝΑΥΤΙΚΗ ΕΤΑΙΡΕΙΑ	Δήμος Αθηναίων	89,94%	Ναυτικήεταιρεία	Έμμεση
ΒΙΟΜΗΚ Α.Ε.	Δήμος Αθηναίων	95,47%	Κατασκευαστική	Άμεση-Έμμεση
ΒΗΤΑ ΣΥΜΜΕΤΟΧΩΝ Α.Ε.	Δήμος Αθηναίων	84,00%	Συμμετοχών	Άμεση
ΒΙΟΤΕΡ GLOBAL HOLDING	Κύπρος	50,00%	Συμμετοχών	Άμεση

Στις ενοποιημένες οικονομικές καταστάσεις της κλειόμενης περιόδου ενσωματώθηκαν με τη μέθοδο της καθαρής θέσης οι ακόλουθες συγγενείς εταιρείες:

<u>Συγγενείς εταιρείες</u>	<u>Έδρα</u>	<u>Ποσοστό συμμετοχής</u>	<u>Κύρια δραστηριότητα</u>	<u>Σχέση συμμετοχής</u>
ΑΘΗΝΑΙΚΟΙ ΣΤΑΘΜΟΙ ΑΥΤ/ΤΩΝ Α.Ε.	Αθήνα	20,00%	Διαχείριση Σταθμών Αυτοκινήτων	Άμεση
SMYRNI PARK Α.Ε.	Αθήνα	20,00%	Σταθμός Αυτοκινήτων	Άμεση
ΠΑΡΚΑ ΑΝΑΨΥΧΗΣ & ΑΘΛΗΤΙΣΜΟΥ Α.Ε.	Αθήνα	19,41%	Διαχ. & Εκμετάλ. του Πάρκου Αναψυχής	Άμεση
METROPOLITAN ATHENS PARK ΑΕ	Αθήνα	8,35%	Σταθμός Αυτοκινήτων	Άμεση
ΕΤΑΙΡΕΙΑ ΛΕΙΤΟΥΡΓΙΑΣ ΠΑΡΚΩΝ ΕΛΛΗΝΙΚΟΥ ΑΕ	Αθήνα	25,00%	Διαχ. & Εκμετάλ. του Πάρκου Ελληνικού	Άμεση
ΜΑΡΙΝΑ ΦΑΛΗΡΟΥ Α.Ε.	Πειραιάς	16,56%	Εκμετάλλευση και λειτουργία τουριστικού λιμένα	Άμεση
ΤΕΡΝΑ ΕΝΕΡΓΕΙΑΚΗ ΑΙΟΛΙΚΑ ΠΑΡΚΑ ΞΗΡΟΚΑΜΠΟΣ ΑΚΡΑΤΑΣ ΑΕ	Αθήνα	4,60%	Ενέργεια	Άμεση
ΤΕΡΝΑ ΕΝΕΡΓΕΙΑΚΗ ΘΑΛΛΑΣΙΑ ΑΙΟΛΙΚΑ ΠΑΡΚΑ ΑΕ	Αθήνα	4,60%	Ενέργεια	Άμεση

Η χώρα της καταστατικής έδρας όλων των ανωτέρω εταιρειών είναι η Ελλάδα εκτός της θυγατρικής εταιρείας του Ομίλου, ΒΙΟΤΕΡ GLOBAL HOLDING, η καταστατική έδρα της οποίας βρίσκεται στην Κύπρο.

5. Τμηματική ανάλυση των δραστηριοτήτων του Ομίλου:

Όπως προαναφέρθηκε το σύνολο των εταιρειών του Ομίλου δραστηριοποιείται στον χώρο των κατασκευών στην Ελλάδα. Κατά το πρώτο εξάμηνο της χρήσεως 2014, η ανάλυση των δραστηριοτήτων του Ομίλου κατά τομέα δραστηριότητας έχει ως ακολούθως:

5.1 Δεδομένα περιόδου 01/01-30/06/2014

	Κατασκευαστική δραστηριότητα	Απάλειψη διεταιρικών συναλλαγών	Σύνολο Ομίλου
Πωλήσεις προς τρίτους	1.736	-	1.736
Μείον: Σύνολο κόστους πωλήσεων	(2.346)	8	(2.338)

Μικτόκέρδος (ζημιά)	(610)	8	(602)
Λοιπά έσοδα εκμεταλλεύσεως	148	(8)	140
Έξοδα διοικητικής λειτουργίας	(625)	-	(625)
Έξοδα λειτουργίας διαθέσεως	(18)	-	(18)
Λειτουργικό κέρδος (ζημιά)	(1.105)	-	(1.105)
Κόστος χρηματοδότησης	-	-	(1.463)
Αποτέλεσμα συνήθων εργασιών	-	-	(2.568)
Έσοδα (Ζημίες) επενδύσεων	-	-	(482)
Αποτελέσματα προ φόρων	-	-	(3.050)
Φόρος εισοδήματος	-	-	(241)
Αποτελέσματα μετά φόρων	-	-	<u>(3.291)</u>
Αποσβέσεις	180		180

5.2 Δεδομένα περιόδου 01/01-30/06/2013

	Κατασκευαστική δραστηριότητα	Απάλειψη διεταιρικών συναλλαγών	Σύνολο Ομίλου
Πωλήσεις προς τρίτους	3.781	(1)	3.780
Μείον: Σύνολο κόστους πωλήσεων	(4.663)	1	(4.662)
Μικτόκέρδος (ζημιά)	(882)	-	(882)
Λοιπά έσοδα εκμεταλλεύσεως	1.233	(8)	1.225
Έξοδα διοικητικής λειτουργίας	(581)	-	(581)
Έξοδα λειτουργίας διαθέσεως	(5)	-	(5)
Λειτουργικό κέρδος (ζημιά)	(235)	(8)	(243)
Κόστος χρηματοδότησης	-	-	(2.967)
Αποτέλεσμα συνήθων εργασιών	-	-	(3.210)
Έσοδα (Ζημίες) επενδύσεων	-	-	(256)
Αποτελέσματα προ φόρων	-	-	(3.466)
Φόρος εισοδήματος	-	-	(328)
Αποτελέσματα μετά φόρων	-	-	<u>(3.794)</u>
Αποσβέσεις	660		660

6. Χρηματοοικονομικό κόστος (καθαρό):

Τα χρηματοοικονομικά έσοδα (έξοδα) αναλύονται ως ακολούθως:

	Ο Όμιλος		Η Εταιρεία	
	Κατά την 30/06/2014	Κατά την 30/06/2013	Κατά την 30/06/2014	Κατά την 30/06/2013
Χρεωστικοί τόκοι τραπεζικών υποχρεώσεων	(3.341)	(2.949)	(3.328)	(2.913)
Έξοδα και ζημιές συμμετοχών και λοιπών επενδύσεων	(42)	-	(42)	-
Λοιπά χρηματοοικονομικά έξοδα	(4)	(21)	(4)	(5)
Σύνολο χρηματοοικονομικών εξόδων	(3.387)	(2.970)	(3.374)	(2.918)
Πιστωτικοί τόκοι και συναφή έσοδα	1.923	-	1.922	-
Λοιπά χρηματοοικονομικά έσοδα	1	3	-	-
Σύνολο χρηματοοικονομικών εσόδων	1.924	-	-	-
		3		-
Καθαρά χρηματοοικονομικά έξοδα	(1.463)	(2.967)	(1.452)	(2.918)

Κατά το Α' εξάμηνο 2014 πραγματοποιήθηκε μερική καταβολή του οφειλόμενου ποσού από την εταιρεία ΟΛΠ ΑΕ σύμφωνα με την υπ αριθμ 579/2005 απόφασης του Διοικητικού Εφετείου Πειραιώς. Από την ανωτέρω απόφαση επιδικάσθηκαν τόκοι υπερημερίας συνολικού ποσού 1.922 οι οποίοι καταχωρήθηκαν στο χρηματοοικονομικό έσοδο της Κατάστασης Συνολικών Εσόδων.

7. Φόροι εισοδήματος:

Σύμφωνα με τον νέο ελληνικό φορολογικό νόμο 4110/2013, ο φορολογικός συντελεστής των νομικών προσώπων που εδρεύουν στην Ελλάδα, αυξήθηκε από 20% σε 26% για τις χρήσεις που αρχίζουν την 1 Ιανουαρίου 2013.

Η φορολογική επιβάρυνση των αποτελεσμάτων προσδιορίστηκε ως ακολούθως:

	Ο Όμιλος		Η Εταιρεία	
	Κατά την 30/06/2014	Κατά την 30/06/2013	Κατά την 30/06/2014	Κατά την 30/06/2013
Φόρος εισοδήματος περιόδου	-	-	-	-
Φόροι προηγούμενων χρήσεων	-	-	-	-
Αναβαλλόμενος φόρος	(241)	(328)	(241)	(166)
Σύνολο φόρων στα Αποτελέσματα περιόδου	(241)	(328)	(241)	(166)

Το γεγονός ότι σε ορισμένες περιπτώσεις έσοδα και έξοδα αναγνωρίζονται λογιστικά σε χρόνο διαφορετικό από το χρόνο που τα έσοδα αυτά φορολογούνται ή τα έξοδα εκπίπτονται, για σκοπούς προσδιορισμού του φορολογητέου εισοδήματος, δημιουργεί την ανάγκη της λογιστικής αναγνώρισης ετεροχρονισμένων φορολογικών απαιτήσεων ή υποχρεώσεων (deferred tax assets ή

deferred tax liabilities). Η αναγνωρισθείσα από τον Όμιλο ετεροχρονισμένη φορολογική απαίτηση (υποχρέωση) αναλύεται ως ακολούθως:

	Ο Όμιλος		Η Εταιρεία	
	Κατά την 30/06/2014	Κατά την 31/12/2013	Κατά την 30/06/2014	Κατά την 31/12/2013
Υπόλοιπο έναρξης	(2.045)	(1.126)	(1.776)	(786)
Φόρος αποτελεσμάτων	(101)	(919)	241	(989)
Υπόλοιπο τέλους	2.146	(2.045)	1.535	(1.776)

8. Ιδιοχρησιμοποιούμενα ενσώματα πάγια:

Κατά την περίοδο 01.01.2014 έως 30.06.2014 οι συνολικές επενδύσεις σε ενσώματα πάγια του Ομίλου ανήλθαν σε € 4 και της Εταιρείας σε € 3 (30^η Ιουνίου 2013: € 69 και € 44 για τον Όμιλο και την Εταιρεία αντίστοιχα).

Επί των παγίων περιουσιακών στοιχείων έχουν εγγραφεί προσημειώσεις συνολικού ποσού € 47.100 για την Εταιρεία και τον Όμιλο προς εξασφάλιση τραπεζικών υποχρεώσεων.

Για τα πάγια που έχουν αγοραστεί με χρηματοδοτική μίσθωση η κυριότητα έχει παρακρατηθεί από τους εκμισθωτές. Η αναπόσβεστη αξία των αγορασθέντων με χρηματοδοτική μίσθωση ενσώματων παγίων κατά την 30^η Ιουνίου 2014 και 31^η Δεκεμβρίου 2013 για την Εταιρεία ανέρχεται σε € 183 και € 234 αντίστοιχα. Για τον Όμιλο τα αντίστοιχα ποσά ανέρχονται σε € 879 και € 1.007.

Τον Απρίλιο του 2012, επεδόθη με δικαστικό επιμελητή εξώδικη δήλωση καταγγελίας σύμβασης χρηματοδοτικής μίσθωσης ακινήτου της Ανωνύμου εταιρίας Πειραιώς Leasing χρηματοδοτικές μισθώσεις προς την Βιοτέρ Α.Ε. και αφορά το κτίριο του Αγίου Στεφάνου.

Το κτίριο αυτό εμφανίζεται στα ακίνητα για επένδυση με αξία € 12.600 και στις υποχρεώσεις από χρηματοδοτικές μισθώσεις με αξία € 11.250.

9. Συμμετοχές σε θυγατρικές εταιρείες:

Οι συμμετοχές της Εταιρείας σε θυγατρικές επιχειρήσεις και οι αντίστοιχες κινήσεις αυτών για την τρέχουσα περίοδο αναλύονται ως ακολούθως:

Εταιρείες	Υπόλοιπο 01.01.2014	Προσθήκες	Πωλήσεις/ Διαγραφές/ Αναταξινομήσεις	Υπόλοιπο 30.06.2014
ΑΤΟΜΟΝ Α.Ε.	1.891	-	-	1.891
ΒΙΟΜΗΚ Α.Ε.	499	-	-	499
ΒΗΤΑ ΣΥΜΜΕΤΟΧΩΝ Α.Ε.	290	-	-	290

B&T ΝΑΥΤΙΚΑ ΕΡΓΑ Α.Ε.	348	-	-	348
BIOTEP GLOBAL HOLDING	10	-	-	10
Σύνολο	3.039	-	-	3.039

Κατά την τρέχουσα περίοδο ολοκληρώθηκε η αύξηση του Μετοχικού Κεφαλαίου της εταιρείας «Βιοτερ Global Ltd», χωρίς όμως να συμμετέχει σε αυτήν η μητρική εταιρεία, Βιομηχανικά Τεχνικά έργα Βιοτερ Α.Ε., με αποτέλεσμα το ποσοστό συμμετοχής, άμεσο και έμμεσο να κατέλθει σε 50%.

10. Συμμετοχές σε συγγενείς εταιρείες:

Οι συμμετοχές σε συγγενείς εταιρείες λογίζονται με την μέθοδο της καθαρής θέσης. Οι εν λόγω επενδύσεις καταχωρούνται στον ισολογισμό στο κόστος κτήσεως και αναπροσαρμόζονται μετέπειτα για την μεταβολή μετά την απόκτηση του μεριδίου του Ομίλου στην καθαρή θέση αυτών μείον τυχόν ζημιές απομείωσης στην αξία τους. Η κατάσταση αποτελεσμάτων απεικονίζει το μερίδιο του Ομίλου στα αποτελέσματα της συνδεδεμένης. Οι συμμετοχές του Ομίλου σε συγγενείς εταιρείες κατά την 30 Ιουνίου 2014 αναλύονται ως εξής:

Κατά την 30/06/2014			
Συγγενείς εταιρίες	Ποσοστό συμμετοχής	Λογιστικό υπόλοιπο	
ΑΘΗΝΑΙΚΟΙ ΣΤΑΘΜΟΙ ΑΥΤΟΚΙΝΗΤΩΝ Α.Ε	20,00%	2.847	
ΣΜΥΡΝΙ PARK Α.Ε	20,00%	2.213	
ΠΑΡΚΑ ΑΝΑΨΥΧΗΣ ΚΑΙ ΑΘΛΗΤΙΣΜΟΥ ΕΛΛΗΝΙΚΟΥ Α.Ε	19,41%	1.250	
ΜΑΡΙΝΑ ΦΑΛΗΡΟΥ	16,56%	-	
ΜΕΤΡΟΠΟΛΙΤΑΝ ΑΘΗΝΣ PARK Α.Ε	8,35%	355	
ΕΤΑΙΡΙΑ ΛΕΙΤΟΥΡΓΙΑΣ ΠΑΡΚΩΝ ΕΛΛΗΝΙΚΟΥ Α.Ε	25,00%	21	
ΤΕΡΝΑ ΕΝΕΡΓΕΙΑΚΗ ΑΙΟΛΙΚΑ ΠΑΡΚΑ ΞΗΡΟΚΑΜΠΟΣ ΑΚΡΑΤΑΣ ΑΕ	4,60%	30	
		6.687	

11. Διαθέσιμα προς πώληση χρηματοοικονομικά στοιχεία ενεργητικού:

Τα διαθέσιμα προς πώληση χρηματοοικονομικά στοιχεία ενεργητικού αντιπροσωπεύουν συμμετοχές στις ακόλουθες εταιρείες:

Εταιρείες	Ο Όμιλος			
	Κατά την 30/06/2014		Κατά την 31/12/2013	
	Λογιστική αξία	Ποσοστό συμμετοχής	Λογιστική αξία	Ποσοστό συμμετοχής
ΜΑΚΕΔΟΝΙΚΗ ΑΣΒΕΣΤΟΠΟΪΙΑ ΤΙΤΑΝ Α.Ε.	1.350	15,77%	1.350	15,77%
ΔΟΜΟΚΟΣ ΗΛΙΑΚΗ ΕΝΕΡΓΕΙΑ ΑΕ	157	21,00%	157	21,00%

ΠΟΛΙΣ ΠΑΡΚ Α.Ε.	33	20,00%	33	20,00%
GRECO INTERNATIONAL	3	50,00%	3	50,00%
Γ&Δ ΜΗΧΑΝΙΚΗ Α.Τ.Ε.	30	44,97%	30	44,97%
CAISSON Α.Ε.	212	15,00%	212	15,00%
ΣΤΑΘΜΟΙ ΑΥΤΟΚ/ΤΩΝ ΘΕΣΣ/ΚΗΣ Α.Ε.	50	2,37%	50	2,37%
ΤΕΡΝΑ ΕΝΕΡΓΕΙΑΚΗ ΘΑΛΛΑΣΙΑ ΑΙΟΛΙΚΑ ΠΑΡΚΑ ΑΕ	7	4,60%	7	4,60%
Υπόλοιπο	1.842		1.842	

Εταιρείες	Η Εταιρεία			
	Κατά την 30/06/2014		Κατά την 31/12/2013	
	Λογιστική αξία	Ποσοστό συμμετοχής	Λογιστική αξία	Ποσοστό συμμετοχής
ΜΑΚΕΔΟΝΙΚΗ ΑΣΒΕΣΤΟΠΟΙΪΑ ΤΙΤΑΝ Α.Ε.	1.350	15,77%	1.350	15,77%
ΔΟΜΟΚΟΣ ΗΛΙΑΚΗ ΕΝΕΡΓΕΙΑ ΑΕ	157	21,00%	157	21,00%
ΠΟΛΙΣ ΠΑΡΚ Α.Ε.	33	10,44%	33	10,44%
GRECO INTERNATIONAL	3	50,00%	3	50,00%
CAISSON Α.Ε.	233	15,00%	233	15,00%
ΣΤΑΘΜΟΙ ΑΥΤΟΚΙΝΗΤΩΝ ΘΕΣΣΑΛΟΝΙΚΗΣ Α.Ε.	50	2,36%	50	2,36%
ΤΕΡΝΑ ΕΝΕΡΓΕΙΑΚΗ ΘΑΛΛΑΣΙΑ ΑΙΟΛΙΚΑ ΠΑΡΚΑ ΑΕ	7	4,60%	7	4,60%
Υπόλοιπο	1.833		1.833	

Τα διαθέσιμα προς πώληση χρηματοοικονομικά στοιχεία ενεργητικού για τα οποία δεν υφίσταται ενεργός αγορά στην οποία διαπραγματεύονται οι μετοχές τους απεικονίζονται στην αξία κτήσεώς τους, απομειούμενη, στο βαθμό που συντρέχουν οι σχετικές προϋποθέσεις, με επιβάρυνση των αποτελεσμάτων της περιόδου εντός της οποίας συντελείται η απομείωσης. Ο έλεγχος απομείωσης των συμμετοχών διενεργείται μια φορά ετησίως εκτός και αν συντρέχουν σοβαρές ενδείξεις απομείωσης λόγω εκτάκτου γεγονότος.

12. Επενδύσεις σε ακίνητα

Οι επενδύσεις σε ακίνητα αφορούν ιδιότητα γήπεδα οικόπεδα και κτίρια τα οποία έχουν αποκτηθεί με σκοπό την αποκόμιση οφέλους από την είσπραξη ενοικίων και την αύξηση της εμπορικής αξίας αυτών. Η κίνηση των ακινήτων για επένδυση για την περίοδο που έληξε την 30^η Ιουνίου 2014 για τον Όμιλο έχει ως ακολούθως:

Αξία κτήσεως ή αποτίμησης

Σύνολο κατά την 01/01/2014	64.850
Αναγκαστική εκποίηση	-
Σύνολο κατά την 30/06/2014	64.850
Σύνολο κατά την 01/01/2013	69.550
Αναγκαστική εκποίηση	(4.700)
Σύνολο κατά την 31/12/2013	64.850

13. Πελάτες και λοιπές απαιτήσεις:

Οι συνολικές απαιτήσεις του Ομίλου και της Εταιρείας αναλύονται ως ακολούθως:

	Ο Όμιλος		Η Εταιρεία	
	Κατά την 30/06/2014	Κατά την 31/12/2013	Κατά την 30/06/2014	Κατά την 31/12/2013
Πελάτες	11.525	13.129	10.599	11.218
Επιταγές εισπρακτέες και γραμμάτια	437	437	437	437
Βραχ. Απαιτήσεις κατά συνδεμένων και λοιπού ενδιαφέροντος επιχειρήσεων	18.607	19.126	19.035	18.401
Επισφαλείς - επίδοκοι πελάτες και χρεώστες	31.314	31.459	31.314	31.459
Χρεώστες διάφοροι	4.525	1.936	2.986	2.233
Λογαριασμοί διαχείρισης προκαταβολών και πιστώσεων	3.560	3.566	1.230	1.535
Έξοδα επόμενων χρήσεων	-	-	-	-
Έσοδα χρήσεως εισπρακτέα	28.740	28.684	28.740	28.684
	98.708	98.337	94.341	93.967
Μείον: Προβλέψεις	(58.416)	(58.259)	(53.607)	(53.450)
Υπόλοιπο	40.292	40.078	40.734	40.517

Η ενηλικίωση των υπολοίπων των απαιτήσεων και η ποιότητα αυτών αναλύεται ως εξής:

	Ο Όμιλος		Η Εταιρεία	
	Κατά την 30/06/2014	Κατά την 31/12/2013	Κατά την 30/06/2014	Κατά την 31/12/2013
60-90 ημέρες	490	580	480	560
90-365 ημέρες	28.930	27.580	26.705	25.517
>365 ημέρες	69.288	70.177	67.156	67.890
Υπόλοιπο	98.708	98.337	94.341	93.967

	Ο Όμιλος		Η Εταιρεία	
	Κατά την 30/06/2014	Κατά την 31/12/2013	Κατά την 30/06/2014	Κατά την 31/12/2013
Εξυπηρετούμενες Απαιτήσεις	37.942	37.598	38.639	38.337
Απαιτήσεις σε καθυστέρηση-απομειωμένες	58.416	58.259	53.607	53.450
Απαιτήσεις σε καθυστέρηση, μη απομειωμένες	2.350	2.480	2.095	2.180
Σύνολο	98.708	98.337	94.341	93.967

14. Χρηματοοικονομικά στοιχεία αποτιμώμενα στην εύλογη αξία τους μέσω αποτελεσμάτων:

Τα χρηματοοικονομικά στοιχεία αποτιμώμενα στην εύλογη αξία τους μέσω της κατάστασης αποτελεσμάτων χρήσεως αφορούν σε βραχυπρόθεσμες τοποθετήσεις του Ομίλου και της Εταιρείας σε μετοχές εισηγμένες στο Χ.Α. καθώς και σε προθεσμιακές καταθέσεις, οι οποίες εμφανίζονται στην εύλογη αξία τους και είναι άμεσα ρευστοποιήσιμες σε πρώτη ζήτηση και αναλύονται ως ακολούθως:

	Ο Όμιλος		Η Εταιρεία	
	Κατά την 30/06/2014	Κατά την 31/12/2013	Κατά την 30/06/2014	Κατά την 31/12/2013
Παγκρήτια Τράπεζα	6	6	4	4
Σύνολο	6	6	4	4

15. Μετρητά και χρηματικά διαθέσιμα:

Τα διαθέσιμα αντιπροσωπεύουν μετρητά στα ταμεία του Ομίλου και της Εταιρείας καθώς και τραπεζικές καταθέσεις διαθέσιμες σε πρώτη ζήτηση.

	Ο Όμιλος		Η Εταιρεία	
	Κατά την 30/06/2014	Κατά την 31/12/2013	Κατά την 30/06/2014	Κατά την 31/12/2013
Ταμείο	33	11	22	1
Καταθέσεις όψεως και προθεσμίας	427	2.825	213	2.610
Σύνολο	460	2.836	235	2.611

16. Ίδιες μετοχές:

Ο Όμιλος κατά τη λήξη της τρέχουσας περιόδου κατείχε 851.800 μετοχές της μητρικής εταιρείας του Ομίλου (ίδιες μετοχές), τις οποίες απόκτησε έναντι συνολικού τιμήματος € 2.351. Τα σχετικά ποσά εμφανίζονται αφαιρετικά των ιδίων κεφαλαίων του Ομίλου.

17. Δάνεια:

Τα δάνεια του Ομίλου έχουν χορηγηθεί από Ελληνικές τράπεζες και είναι εκπεφρασμένα σε ευρώ. Τα ποσά που είναι πληρωτέα εντός ενός έτους από την ημερομηνία του ισολογισμού, χαρακτηρίζονται ως βραχυπρόθεσμα, ενώ τα ποσά που είναι πληρωτέα σε μεταγενέστερο στάδιο, χαρακτηρίζονται ως μακροπρόθεσμα. Τα δάνεια του Ομίλου και της Εταιρείας αναλύονται, κατά κύριο χρηματοδότη, ως ακολούθως:

Τράπεζα	Ο Όμιλος			
	Κατά την 30/06/2014		Κατά την 31/12/2013	
	Βραχ/σμες υποχρεώσεις	Μακρ/σμες υποχρεώσεις	Βραχ/σμες υποχρεώσεις	Μακρ/σμες υποχρεώσεις
Alpha Bank	51.804	-	51.073	-
Τράπεζα Πειραιώς	35.947	-	35.072	-
EFG EurobankΕργασίας	13.739	-	14.459	-
Τράπεζα Αττικής	3.757	-	3.749	-
Παγκρήτια Συνεταιριστική Τράπεζα	503	-	503	-
Υποχρεώσεις χρηματοδοτικών μισθώσεων	589	10.530	581	10.793
Σύνολο δανειακών υποχρεώσεων	106.339	10.530	105.437	10.793

Τράπεζα	Η Εταιρεία			
	Κατά την 30/06/2014		Κατά την 31/12/2013	
	Βραχ/σμες υποχρεώσεις	Μακρ/σμες υποχρεώσεις	Βραχ/σμες υποχρεώσεις	Μακρ/σμες υποχρεώσεις
Alpha Bank	51.277	-	50.546	-
Τράπεζα Πειραιώς	35.947	-	35.072	-
EFG EurobankΕργασίας	12.257	-	12.977	-
Τράπεζα Αττικής	3.757	-	3.749	-
Παγκρήτια Συνεταιριστική Τράπεζα	503	-	503	-
Υποχρεώσεις χρηματοδοτικών μισθώσεων	485	10.530	475	10.775
Σύνολο δανειακών υποχρεώσεων	104.226	10.530	103.322	10.775

Τα ανωτέρω μακροπρόθεσμα ομολογιακά δάνεια χρησιμοποιήθηκαν ως αναχρηματοδότηση μέρους του υφιστάμενου βραχυπρόθεσμου τραπεζικού δανεισμού της εταιρείας. Για τα ανωτέρω ομολογιακά δάνεια η Εταιρεία πρέπει να διατηρεί καθ' όλη τη διάρκειά τους και μέχρι την ολοσχερή εξόφλησή τους, ικανοποιητική κεφαλαιακή επάρκεια, κερδοφορία και ρευστότητα όπως αυτές καθορίζονται από συγκεκριμένους χρηματοοικονομικούς δείκτες που προβλέπονται από τις αντίστοιχες δανειακές συμβάσεις. Κατά την 30 Ιουνίου 2014 ο Όμιλος δε βρίσκεται σε συμμόρφωση με τους συγκεκριμένους χρηματοοικονομικούς δείκτες, για κανένα από τα μακροπρόθεσμα δάνεια, για το λόγο αυτό πραγματοποιήθηκε ανακατάταξη των μακροπρόθεσμων δανείων σε βραχυπρόθεσμα δάνεια.

Ο Όμιλος σχηματίζει προβλέψεις για τους δουλευμένους τόκους εξυπηρέτησης των δανείων του και επιβαρύνει τα αποτελέσματα χρήσεως της εκάστοτε περιόδου.

Οι υποχρεώσεις από χρηματοδοτικές μισθώσεις αφορούν τη μίσθωση μηχανολογικού και λοιπού εξοπλισμού και αναλύονται ως ακολούθως:

	Ο Όμιλος		Η Εταιρεία	
	Κατά την 30/06/2014	Κατά την 31/12/2013	Κατά την 30/06/2014	Κατά την 31/12/2013
Υποχρέωση από χρηματοδοτικές μισθώσεις	11.119	11.374	11.015	11.250
Μείον: Βραχυπρόθεσμο μέρος	(589)	(581)	(485)	(475)
Μακροπρόθεσμο μέρος	10.530	10.793	10.530	10.775

18. Προβλέψεις για παροχές προς τους εργαζομένους:

Η υποχρέωση του Ομίλου και της Εταιρείας προς τα πρόσωπα που εργάζονται στην Ελλάδα, για την μελλοντική καταβολή παροχών ανάλογα με το χρόνο της προϋπηρεσίας του καθενός, προσμετράται και απεικονίζεται με βάση το αναμενόμενο να καταβληθεί δεδουλευμένο δικαίωμα του κάθε εργαζόμενου, κατά την ημερομηνία του ισολογισμού, προεξοφλούμενο στην παρούσα του αξία, σε σχέση με τον προβλεπόμενο χρόνο καταβολής του. Οι δουλευμένες παροχές κάθε περιόδου επιβαρύνουν τα αποτελέσματα χρήσεως με αντίστοιχη αύξηση της συνταξιοδοτικής υποχρέωσης.

Οι πληρωμές παροχών που διενεργούνται στους υπαλλήλους που αποχωρούν λόγω συνταξιοδότησεως μειώνουν αντίστοιχα τη συνταξιοδοτική υποχρέωση.

Ο αριθμός του απασχολούμενου στον Όμιλο και στην Εταιρεία προσωπικού και το αντίστοιχο κόστος μισθοδοσίας του, έχουν ως ακολούθως:

	Ο Όμιλος		Η Εταιρεία	
	Κατά την 30/06/2014	Κατά την 30/06/2013	Κατά την 30/06/2014	Κατά την 30/06/2013
Ανάλυση κόστους εργαζομένων:				
Έξοδα μισθοδοσίας	477	711	431	611
Έξοδα ασφαλιστικών ταμείων	165	229	142	201
Πρόβλεψη αποζημίωσης προσωπικού λόγω εξόδου από την υπηρεσία	-	-	3	-
Συνολικό κόστος	642	940	576	812

Η κίνηση της καθαρής συνταξιοδοτικής υποχρέωσης έχει ως ακολούθως:

	Ο Όμιλος		Η Εταιρεία	
	Κατά την 30/06/2014	Κατά την 31/12/2013	Κατά την 30/06/2014	Κατά την 31/12/2013
Καθαρή υποχρέωση στην αρχή της χρήσεως	52	51	34	34
Σύνολο παροχών που καταβλήθηκαν εντός της χρήσεως	-	(14)	-	(14)
Έξοδα που αναγνωρίστηκαν στα αποτελέσματα της χρήσεως	3	15	3	14
Καθαρή υποχρέωση στο τέλος της χρήσεως	55	52	37	34

Η υποχρέωση του Ομίλου και της Εταιρείας για καταβολή αποζημιώσεων στο προσωπικό της που αποχωρεί λόγω συνταξιοδότησεως προσδιορίσθηκε βάσει αναλογιστικής μελέτης η οποία εκπονήθηκε από ανεξάρτητη εταιρεία αναγνωρισμένων αναλογιστών.

19. Προμηθευτές και λοιπές υποχρεώσεις:

Οι συνολικές υποχρεώσεις του Ομίλου και της Εταιρείας προς προμηθευτές και λοιπούς τρίτους αναλύονται ως ακολούθως:

	Ο Όμιλος		Η Εταιρεία	
	Κατά την 30/06/2014	Κατά την 31/12/2013	Κατά την 30/06/2014	Κατά την 31/12/2013
Προμηθευτές	10.348	11.682	10.485	11.784
Επιταγές πληρωτέες	549	549	240	240
Προκαταβολές πελατών	4.072	4.072	4.042	4.042

Ασφαλιστικοί οργανισμοί	245	268	238	261
Υποχρεώσεις προς συνδεδεμένες επιχειρήσεις/κοινοπραξίες	502	501	678	678
Πιστωτές διάφοροι	4.167	3.271	4.372	4.076
Έσοδα επομένων χρήσεων	2.242	2.310	2.242	2.310
Έξοδα χρήσεως δουλευμένα	2	2	-	-
Υπόλοιπο	22.127	22.655	22.297	23.391

20. Συναλλαγές και Υπόλοιπα με Συνδεδεμένα Πρόσωπα:

Η Εταιρεία θεωρεί ως συνδεδεμένα πρόσωπα τα μέλη του Διοικητικού Συμβουλίου (συμπεριλαμβανομένων των συνδεδεμένων προσώπων τους), καθώς επίσης και τους μετόχους που κατέχουν ποσοστό μεγαλύτερο του 5% του μετοχικού της κεφαλαίου. Οι συναλλαγές και τα υπόλοιπα του Ομίλου και της Εταιρείας κατά την περίοδο 30^η Ιουνίου 2014, ήταν οι εξής:

ΣΥΝΔΕΔΕΜΕΝΑ ΠΡΟΣΩΠΑ	Ο ΟΜΙΛΟΣ				Η ΕΤΑΙΡΕΙΑ			
	Κατά την χρήση 01.01.-30.06.14		Κατά την χρήση 01.01.-30.06.14		Κατά την χρήση 01.01.-30.06.14		Κατά την χρήση 01.01.-30.06.14	
	Έσοδα από συνδεδεμένα πρόσωπα	Έξοδα προς συνδεδεμένα πρόσωπα	Απαιτήσεις από συνδεδεμένα πρόσωπα	Υποχρεώσεις προς συνδεδεμένα πρόσωπα	Έσοδα από συνδεδεμένα πρόσωπα	Έξοδα προς συνδεδεμένα πρόσωπα	Απαιτήσεις από συνδεδεμένα πρόσωπα	Υποχρεώσεις προς συνδεδεμένα πρόσωπα
Α. Συνδεδεμένα πρόσωπα								
Β & Τ ΝΑΥΤΙΚΑ ΕΡΓΑ ΑΕ	-	-	-	60	2	-	9	54
ΒΗΤΑ ΣΥΜΜΕΤΟΧΩΝ ΑΕ	-	-	-	-	2	-	624	-
ΑΤΟΜΟΝ ΑΕ	-	-	81	22	2	-	7	482
ΒΙΟΜΗΚ ΑΕ	-	-	-	-	1	-	92	1
ΒΙΟΤΕΡ GLOBAL HOLDINGS LIMITED	-	-	-	-	-	-	3	-
Β & Τ 1 ΝΑΥΤΙΚΗ ΕΤΑΙΡΙΑ	-	-	200	-	2	-	186	-
Γ & Δ ΜΗΧΑΝΙΚΟΙ ΑΤΕ	-	-	-	-	-	-	24	34
ΑΘΗΝΑΙΚΟΙ ΣΤΑΘΜΟΙ ΑΥΤ/ΤΩΝ ΑΕ	-	-	-	-	-	-	-	-
ΜΑΚΕΔΟΝΙΚΗ ΑΣΒΕΣΤΟΠ ΤΙΤΑΝ ΑΕ	-	-	-	-	-	-	-	-
POLIS PARK ΑΕ	-	-	-	-	-	-	-	-
SMYRNI PARK ΑΕ	-	-	-	-	-	-	-	-
ΠΑΡΚΑ ΑΝΑΨΥΧΗΣ & ΑΘΛΗΤΙΣΜΟΥ ΑΕ	-	-	-	-	-	-	464	-
CAISSON ΑΕ	-	-	-	-	-	-	-	-
ΜΑΡΙΝΑ ΦΑΛΗΡΟΥ ΑΕ	-	-	-	-	-	-	-	-
SALONIKA PARK ΑΕ	-	-	-	-	-	-	-	-
METROPOLITAN ATHENS PARK ΑΕ	-	-	-	-	-	-	-	-
ΕΤΑΙΡΙΑ ΛΕΙΤΟΥΡΓΙΑΣ ΠΑΡΚΩΝ ΕΛΛΗΝΙΚΟΥ	-	-	-	-	-	-	-	-
Σύνολο	<u>-</u>	<u>-</u>	<u>281</u>	<u>82</u>	<u>8</u>	<u>-</u>	<u>1.408</u>	<u>571</u>

Οι πάσης φύσεως αμοιβές των Μελών της Διοίκησης και των Διευθυντικών Στελεχών του Ομίλου και της Εταιρείας κατά την περίοδο 01/01-30/06/2014 ανήλθαν σε € 50 και € 32 αντίστοιχα.

21. Δεσμεύσεις και Ενδεχόμενες Υποχρεώσεις:

21.1 Ενδεχόμενες υποχρεώσεις από επίδικες ή υπό διαιτησία διαφορές

Η επίδικη ή υπό διαιτησία διαφορά καθώς και αποφάσεις δικαστικών ή διαιτητικών οργάνων που ενδέχεται να έχουν σημαντική επίπτωση στην οικονομική κατάσταση ή λειτουργία του Ομίλου είναι η εξής:

Η Εταιρεία κατέθεσε ενώπιον του Μονομελούς Πρωτοδικείου Αθηνών την από 02.12.2009 αίτηση ασφαλιστικών μέτρων με την οποία αιτείται την προσωρινή ρύθμιση της καταστάσεως και αναστολή ισχύος της από 5.11.2009 απόφασης του ΔΣ του Ε.Μ.Σ.Τ καθώς και να απαγορευθεί προσωρινώς στο Ε.Μ.Σ.Τ να εισπράξει τις απορρέουσες απαιτήσεις από τις εγγυητικές επιστολές. Επί της εν λόγω αίτησης ασφαλιστικών μέτρων εξεδόθη η υπ' αριθμ. 5835/15.7.2011 απορριπτική απόφαση με αποτέλεσμα την κατάπτωση των εν λόγω εγγυητικών επιστολών και την καταβολή των ποσών από τις πληρώτριες τράπεζες. Η Εταιρεία έχει καταθέσει την υπ' αριθμ. 150257/8962/2010 αγωγή στο Πολυμελές Πρωτοδικείο Αθηνών, δικάσιμος της οποίας είχε οριστεί κατόπιν αναβολής η 26η Φεβρουαρίου 2014. Στις 26 Φεβρουαρίου 2014 πραγματοποιήθηκε η δικάσιμος της ανωτέρω αγωγής ενώπιον του Πολυμελούς Πρωτοδικείου Αθηνών στην οποία παρέστησαν η ενάγουσα Βιοτέρ ΑΕ το εναγόμενο Ε.Μ.Σ.Τ και με πρόσθετη παρέμβαση το Ελληνικό Δημόσιο. Κατετέθησαν οι σχετικές προτάσεις και αντικρούσεις. Μετά από εξέταση μαρτύρων και την σχετική αξιολόγηση των καταθέσεων το δικαστήριο επιφυλάχθηκε για την έκδοση απόφασης, πιθανότατα εντός του 2014 .

21.2 Λοιπές ενδεχόμενες υποχρεώσεις

Ο Όμιλος κατά την 30^η Ιουνίου 2014 είχε χορηγήσει εγγυητικές επιστολές καλής εκτελέσεως συμβάσεων συνολικού ποσού € 45.338 (31^η Δεκεμβρίου 2013: € 45.589).

Οι εταιρείες του Ομίλου δεν έχουν ελεγχθεί φορολογικά για τις ακόλουθες χρήσεις:

Εταιρεία	Από	Έως
ΒΙΟΤΕΡ Α.Ε. (Μητρική)	2010	2013
ΑΤΟΜΟΝ Α.Ε.	2010	2010
ΒΙΟΜΗΚ Α.Ε.	2010	2013
ΒΗΤΑ ΣΥΜΜΕΤΟΧΩΝ Α.Ε.	2010	2013
Β&Τ ΝΑΥΤΙΚΑ ΕΡΓΑ Α.Ε.	2010	2010
Β & Τ 1 ΝΑΥΤΙΚΗ ΕΤΑΙΡΕΙΑ	2010	2013
ΒΙΟΤΕΡ GLOBAL HOLDING	2008	2013

Οι εταιρείες του Ομίλου σε κάθε χρήση διενεργούν εκτίμηση των πρόσθετων φορολογικών υποχρεώσεων που πιθανολογείται ότι θα προκύψουν κατά τον φορολογικό έλεγχο των ανέλεγκτα φορολογικά κρήσεων από τις αρμόδιες φορολογικές αρχές. Η σχετική σχηματισμένη πρόβλεψη ανέρχεται σε € 246 (31 Δεκεμβρίου 2013: € 246).

22. Χρηματοοικονομικά μέσα – Ιεράρχηση εύλογης αξίας

Ο Όμιλος χρησιμοποιεί την κατωτέρω ιεραρχία για τον καθορισμό και την γνωστοποίηση της εύλογης αξίας των χρηματοοικονομικών μέσων, ανά τεχνική αποτίμησης:

Επίπεδο 1: διαπραγματεύσιμες (μη προσαρμοσμένες) τιμές σε ενεργές αγορές για όμοια περιουσιακά στοιχεία ή υποχρεώσεις,

Επίπεδο 2: λοιπές τεχνικές για τις οποίες όλες οι εισροές που έχουν σημαντική επίδραση στην καταγεγραμμένη εύλογη αξία είναι παρατηρήσιμες είτε άμεσα είτε έμμεσα,

Επίπεδο 3: τεχνικές που χρησιμοποιούν εισροές που έχουν σημαντική επίδραση στην καταγεγραμμένη εύλογη αξία και δεν βασίζονται σε παρατηρήσιμα δεδομένα της αγοράς.

Κατά τη διάρκεια της περιόδου δεν υπήρξαν μεταφορές μεταξύ των επιπέδων 1 και 2, ούτε μεταφορές εντός και εκτός του επιπέδου 3 για την μέτρηση της εύλογης αξίας.

Την 30η Ιουνίου 2014, ο Όμιλος και η Εταιρεία κατείχαν τα παρακάτω χρηματοοικονομικά μέσα που αποτιμώνται στην εύλογη αξία:


	Ο Όμιλος			
	Εύλογη Αξία -30.06.2014			
	Επίπεδο 1	Επίπεδο 2	Επίπεδο 3	Σύνολο
Χρηματοοικονομικές απαιτήσεις				
Διαθέσιμα προς πώληση χρηματοοικονομικά στοιχεία	-	1.842	-	1.842
Χρηματοοικονομικά στοιχεία με εύλογη αξία μέσω αποτελεσμάτων	-	6	-	6
Χρηματοοικονομικές υποχρεώσεις				
Μακροπρόθεσμα δάνεια (συμπεριλαμβανομένου και του βραχυπρόθεσμου μέρους τους)	-	16.268	-	16.268

	Η Εταιρεία			
	Εύλογη Αξία -30.06.2014			
	Επίπεδο 1	Επίπεδο 2	Επίπεδο 3	Σύνολο
Χρηματοοικονομικές απαιτήσεις				
Διαθέσιμα προς πώληση χρηματοοικονομικά στοιχεία	-	1.833	-	1.833
Χρηματοοικονομικά στοιχεία με εύλογη αξία μέσω αποτελεσμάτων	-	4	-	4
Χρηματοοικονομικές υποχρεώσεις				
Μακροπρόθεσμα δάνεια (συμπεριλαμβανομένου και του βραχυπρόθεσμου μέρους τους)	-	14.984	-	14.984

23. Μεταγενέστερα Γεγονότα:

Πέραν των ήδη μνημονευθέντων γεγονότων, δεν υπάρχουν μεταγενέστερα του Ισολογισμού της 30ης Ιουνίου 2014 γεγονότα, που να αφορούν την Εταιρεία, για τα οποία επιβάλλεται αναφορά από τα Διεθνή Πρότυπα Χρηματοοικονομικής Αναφοράς.

Αθήνα, 29 Αυγούστου 2014



Ιωάννης Κωνσταντινόπουλος
 Α.Τ. ΑΒ 224120

Πρόεδρος του Δ.Σ.



Γεώργιος Μαυροσκότης

Α.Τ. ΑΚ 748530

Αντιπρόεδρος,
 Δ/νων Σύμβουλος &
 Γενικός Διευθυντής



Μιχαήλ Αδαμαντόπουλος

Α.Τ. ΑΖ 011325

Μέλος του Δ.Σ.

